

Oficio: UT/098/2022  
San Francisco del Rincón, Gto. A 24 de febrero de 2022  
Asunto: Envío Cuenta Pública 4º. Trimestre

**C.P. Adrián González Pulido**  
**Tesorero Municipal**  
**Presente**

De conformidad con lo establecido en el artículo 61 de la Ley de Fiscalización del Estado de Guanajuato, se remite el acuse del SIRET que acredita la entrega de la información financiera en archivos de datos abiertos, así como una versión con firma autógrafa de los documentos en formato PDF del Cuarto Trimestre del 2021 de la Unidad de Transparencia de San Francisco del Rincón, Gto.

Con el conocimiento de que la Ley de Responsabilidades Administrativas para el Estado de Guanajuato en el artículo 7 fracción I, establece que una de las obligaciones de los servidores públicos es la de actuar conforme a lo que las leyes, reglamentos y demás disposiciones jurídicas les atribuyen a su empleo, cargo o comisión por lo que se deben conocer y cumplir las disposiciones que rigen el ejercicio de sus funciones, facultades y atribuciones.

Esperando con lo anterior dar cumplimiento a la normativa vigente relacionada con la entrega de la información financiera trimestral, nos despedimos enviándole un cordial saludo.

**Atentamente**

**Lic. Luz María Luna Pérez**  
**Directora de Unidad de Transparencia**

UNIDAD DE TRANSPARENCIA



Municipio de  
San Francisco  
del Rincón, Gto  
Tesorería  
Municipal


24 FEB. 2022

**RECIBIDO**

Unidad de Acceso a la Información Pública de San Francisco del Rincón, Gto.  
Estado de Situación Financiera  
AL 31 DE DICIEMBRE DEL 2021

ACTIVO	2021	2020	PASIVO	2021	2020
<b>Activo Circulante</b>			<b>Pasivo Circulante</b>		
Efectivo y Equivalentes	153,261.96	257,486.67	Cuentas por Pagar a Corto Plazo	11,978.82	25,765.24
Derechos a Recibir Efectivo o Equivalentes	565.00	2,882.76	Documentos por Pagar a Corto Plazo	0.00	0.00
Derechos a Recibir Bienes o Servicios	0.00	0.00	Porción a Corto Plazo de la Deuda Pública a Largo Plazo	0.00	0.00
Inventarios	0.00	0.00	Títulos y Valores a Corto Plazo	0.00	0.00
Almacenes	0.00	0.00	Pasivos Diferidos a Corto Plazo	0.00	0.00
Estimación por Pérdida o Deterioro de Activos Circulantes	0.00	0.00	Fondos y Bienes de Terceros en Garantía y/o Administración a Corto Plazo	0.00	0.00
Otros Activos Circulantes	0.00	0.00	Provisiones a Corto Plazo	0.00	0.00
<i>Total de Activo Circulante</i>	<b>153,856.96</b>	<b>260,349.43</b>	Otros Pasivos a Corto Plazo	0.00	0.00
			<i>Total de Pasivo Circulante</i>	<b>11,978.82</b>	<b>25,765.24</b>
<b>Activo No Circulante</b>			<b>Pasivo No Circulante</b>		
Inversiones Financieras a Largo Plazo	0.00	0.00	Cuentas por Pagar a Largo Plazo	0.00	0.00
Derechos a Recibir Efectivo o Equivalentes a Largo Plazo	0.00	0.00	Documentos por Pagar a Largo Plazo	0.00	0.00
Bienes Inmuebles, Infraestructura y Construcciones en Proceso	0.00	0.00	Deuda Pública a Largo Plazo	0.00	0.00
Bienes Muebles	370,402.86	353,104.86	Pasivos Diferidos a Largo Plazo	0.00	0.00
Activos Intangibles	49,670.80	49,670.80	Fondos y Bienes de Terceros en Garantía y/o en Administración a Largo Plazo	0.00	0.00
Depreciación, Deterioro y Amortización Acumulada de Bienes	-238,700.13	-188,332.00	Provisiones a Largo Plazo	0.00	0.00
Activos Diferidos	0.00	0.00	<i>Total de Pasivo No Circulante</i>	<b>0.00</b>	<b>0.00</b>
Estimación por Pérdida o Deterioro de Activos no Circulantes	0.00	0.00			
Otros Activos no Circulantes	0.00	0.00	<i>Total del Pasivo</i>	<b>11,978.82</b>	<b>25,765.24</b>
<i>Total de Activo No Circulante</i>	<b>181,373.53</b>	<b>214,443.66</b>			
<b>Total Activo</b>	<b>335,230.49</b>	<b>474,793.09</b>	<b>HACIENDA PÚBLICA/PATRIMONIO</b>		
			<i>Hacienda Pública/Patrimonio Contribuido</i>		
			Aportaciones	3,299.00	0.00
			Donaciones de Capital	3,299.00	0.00
			Actualización de la Hacienda Pública/Patrimonio	0.00	0.00
			<i>Hacienda Pública/Patrimonio Generado</i>		
			Resultados del Ejercicio (Ahorro/ Desahorro)	319,952.67	449,027.85
			Resultados de Ejercicios Anteriores	-129,075.18	-46,398.67
			Revalúos	449,027.85	495,426.72
			Reservas	0.00	0.00
			Rectificaciones de Resultados de Ejercicios Anteriores	0.00	0.00
			<i>Exceso o Insuficiencia en la Actualización de la Hacienda Pública/ Patrimonio</i>	<b>0.00</b>	<b>0.00</b>
			Resultado por Posición Monetaria	0.00	0.00
			Resultado por Tenencia de Activos no Monetarios	0.00	0.00
			<i>Total Hacienda Pública/Patrimonio</i>	<b>323,251.67</b>	<b>449,027.85</b>
			<i>Total del Pasivo y Hacienda Pública/Patrimonio</i>	<b>335,230.49</b>	<b>474,793.09</b>

Bajo protesta de decir verdad declaramos que los Estados Financieros y sus notas, son razonablemente correctos y son responsabilidad del emisor.

  
LIC. SANDRA ISABEL RAMIREZ PADILLA  
PRESIDENTE DEL CONSEJO

  
C.P. MIRNA HERRERA NIEVES  
TESORERO DEL CONSEJO


  
LIC. LUZ MARIA LUNA PEREZ  
DIRECTORA

Unidad de Acceso a la Información Pública de San Francisco del Rincón, Gto.  
ESTADO DE ACTIVIDADES  
DEL 1 DE ENERO AL 31 DE DICIEMBRE DEL 2021

	2021	2020
<b>INGRESOS Y OTROS BENEFICIOS</b>		
<b>Ingresos de Gestión</b>	<b>9,202.66</b>	<b>1,375.94</b>
Impuestos	0.00	0.00
Cuotas y Aportaciones de Seguridad Social	0.00	0.00
Contribuciones de Mejoras	0.00	0.00
Derechos	0.00	0.00
Productos	9,202.66	1,375.94
Aprovechamientos	0.00	0.00
Ingresos por Venta de Bienes y Prestación de Servicios	0.00	0.00
<b>Participaciones, Aportaciones, Convenios, Incentivos Derivados de la Colaboración Fiscal, Fondos Distintos de Aportaciones, Transferencias, Asignaciones, Subsidios y Subvenciones, y Pensiones y Jubilaciones</b>	<b>800,828.07</b>	<b>762,693.40</b>
Participaciones, Aportaciones, Convenios, Incentivos Derivados de la Colaboración Fiscal y Fondos Distintos de Aportaciones	0.00	0.00
Transferencias, Asignaciones, Subsidios y Subvenciones, y Pensiones y Jubilaciones	800,828.07	762,693.40
<b>Otros Ingresos y Beneficios</b>	<b>33.00</b>	<b>412.00</b>
Ingresos Financieros	0.00	0.00
Incremento por Variación de Inventarios	0.00	0.00
Disminución del Exceso de Estimaciones por Pérdida o Deterioro u Obsolescencia	0.00	0.00
Disminución del Exceso de Provisiones	0.00	0.00
Otros Ingresos y Beneficios Varios	33.00	412.00
<b>Total de Ingresos y Otros Beneficios</b>	<b>810,063.73</b>	<b>764,481.34</b>
<b>GASTOS Y OTRAS PÉRDIDAS</b>		
<b>Gastos de Funcionamiento</b>	<b>888,770.78</b>	<b>789,802.47</b>
Servicios Personales	776,204.38	664,912.01
Materiales y Suministros	57,413.63	62,894.78
Servicios Generales	55,152.77	61,995.68
<b>Transferencias, Asignaciones, Subsidios y Otras Ayudas</b>	<b>0.00</b>	<b>0.00</b>
Transferencias Internas y Asignaciones al Sector Público	0.00	0.00
Transferencias al Resto del Sector Público	0.00	0.00
Subsidios y Subvenciones	0.00	0.00
Ayudas Sociales	0.00	0.00
Pensiones y Jubilaciones	0.00	0.00
Transferencias a Fideicomisos, Mandatos y Contratos Análogos	0.00	0.00
Transferencias a la Seguridad Social	0.00	0.00
Donativos	0.00	0.00
Transferencias al Exterior	0.00	0.00
<b>Participaciones y Aportaciones</b>	<b>0.00</b>	<b>0.00</b>
Participaciones	0.00	0.00
Aportaciones	0.00	0.00
Convenios	0.00	0.00
<b>Intereses, Comisiones y Otros Gastos de la Deuda Pública</b>	<b>0.00</b>	<b>0.00</b>
Intereses de la Deuda Pública	0.00	0.00
Comisiones de la Deuda Pública	0.00	0.00
Gastos de la Deuda Pública	0.00	0.00
Costo por Coberturas	0.00	0.00
Apoyos Financieros	0.00	0.00
<b>Otros Gastos y Pérdidas Extraordinarias</b>	<b>50,368.13</b>	<b>21,077.74</b>
Estimaciones, Depreciaciones, Deterioros, Obsolescencia y Amortizaciones	50,368.13	21,077.74
Provisiones	0.00	0.00
Disminución de Inventarios	0.00	0.00
Aumento por Insuficiencia de Estimaciones por Pérdida o Deterioro u Obsolescencia	0.00	0.00
Aumento por Insuficiencia de Provisiones	0.00	0.00
Otros Gastos	0.00	0.00
<b>Inversión Pública</b>	<b>0.00</b>	<b>0.00</b>
Inversión Pública no Capitalizable	0.00	0.00
<b>Total de Gastos y Otras Pérdidas</b>	<b>939,138.91</b>	<b>810,880.21</b>
<b>Resultados del Ejercicio (Ahorro/Desahorro)</b>	<b>-129,075.18</b>	<b>-46,398.87</b>

Bajo protesta de decir verdad declaramos que los Estados Financieros y sus notas, son razonablemente correctos y son responsabilidad del emisor.

  
LIC. SANDRA ISABEL RAMIREZ PADILLA  
PRESIDENTE DEL CONSEJO

  
C.P. MIRNA HERRERA NIEVES  
TESORERO DEL CONSEJO

  
LIC. LUZ MARÍA LUNA PÉREZ  
DIRECTORA



Unidad de Acceso a la Información Pública de San Francisco del Rincón, Gto.  
Estado de Variación en la Hacienda Pública  
Del 1 de Enero AL 31 DE DICIEMBRE DEL 2021

Concepto	Hacienda Pública / Patrimonio Contribuido	Hacienda Pública / Patrimonio Generado de Ejercicios Anteriores	Hacienda Pública / Patrimonio Generado de Ejercicio	Exceso o Insuficiencia en la Actualización de la Hacienda Pública / Patrimonio	Total
<b>Hacienda Pública/Patrimonio Contribuido Neto de 2020</b>	<b>0.00</b>				
Aportaciones	0.00				0.00
Donaciones de Capital	0.00				0.00
Actualización de la Hacienda Pública/Patrimonio	0.00				0.00
<b>Hacienda Pública/Patrimonio Generado Neto de 2020</b>		<b>495,426.72</b>	<b>-46,398.87</b>		<b>449,027.85</b>
Resultados del Ejercicio (Ahorro/Desahorro)			-46,398.87		-46,398.87
Resultados de Ejercicios Anteriores		495,426.72			495,426.72
Revalúos		0.00			0.00
Reservas		0.00			0.00
Rectificaciones de Resultados de Ejercicios Anteriores		0.00			0.00
<b>Exceso o Insuficiencia en la Actualización de la Hacienda Pública / Patrimonio Neto de 2020</b>					
Resultado por Posición Monetaria				0.00	0.00
Resultado por Tenencia de Activos no Monetarios				0.00	0.00
<b>Hacienda Pública/Patrimonio Neto Final de 2020</b>	<b>0.00</b>	<b>495,426.72</b>	<b>-46,398.87</b>	<b>0.00</b>	<b>449,027.85</b>
<b>Cambios en la Hacienda Pública/Patrimonio Contribuido Neto de 2021</b>					
Aportaciones	3,299.00				3,299.00
Donaciones de Capital	3,299.00				3,299.00
Actualización de la Hacienda Pública/Patrimonio	0.00				0.00
<b>Variaciones de la Hacienda Pública/Patrimonio Generado Neto de 2021</b>					
Resultados del Ejercicio (Ahorro/Desahorro)		-46,398.87	-82,676.31		-129,075.18
Resultados de Ejercicios Anteriores			-129,075.18		-129,075.18
Revalúos		-46,398.87	46,398.87		0.00
Reservas			0.00		0.00
Rectificaciones de Resultados de Ejercicios Anteriores			0.00		0.00
<b>Cambios en el Exceso o Insuficiencia en la Actualización de la Hacienda Pública/Patrimonio Neto de 2021</b>					
Resultado por Posición Monetaria				0.00	0.00
Resultado por Tenencia de Activos no Monetarios				0.00	0.00
<b>Hacienda Pública/Patrimonio Neto Final de 2021</b>	<b>3,299.00</b>	<b>449,027.85</b>	<b>-129,075.18</b>	<b>0.00</b>	<b>323,251.67</b>

Bajo protesta de decir verdad declaramos que los Estados Financieros y sus notas, son razonablemente correctos y son responsabilidad del emisor.

  
LIC. SANDRA ISABEL RAMIREZ PADILLA  
PRESIDENTE DEL CONSEJO

  
C.P. MIRNA HERRERA NIEVES  
TESORERO DEL CONSEJO

  
LIC. LUZ MARIA LUNA PEREZ  
DIRECTORA




**Unidad de Acceso a la Información Pública de San Francisco del Rincón, Gto.**  
**Estado de Cambios en la Situación Financiera**  
**Del 1 de Enero AL 31 DE DICIEMBRE DEL 2021**

	Origen	Aplicación
<b>ACTIVO</b>		
<i>Activo Circulante</i>	<b>156,860.60</b>	<b>17,298.00</b>
Efectivo y Equivalentes	<b>106,492.47</b>	<b>0.00</b>
Derechos a Recibir Efectivo o Equivalentes	104,204.71	0.00
Derechos a Recibir Bienes o Servicios	2,287.76	0.00
Inventarios	0.00	0.00
Almacenes	0.00	0.00
Estimación por Pérdida o Deterioro de Activos Circulantes	0.00	0.00
Otros Activos Circulantes	0.00	0.00
<i>Activo No Circulante</i>	<b>50,368.13</b>	<b>17,298.00</b>
Inversiones Financieras a Largo Plazo	0.00	0.00
Derechos a Recibir Efectivo o Equivalentes a Largo Plazo	0.00	0.00
Bienes Inmuebles, Infraestructura y Construcciones en Proceso	0.00	0.00
Bienes Muebles	0.00	17,298.00
Activos Intangibles	0.00	0.00
Depreciación, Deterioro y Amortización Acumulada de Bienes	0.00	0.00
Activos Diferidos	50,368.13	0.00
Estimación por Pérdida o Deterioro de Activos no Circulantes	0.00	0.00
Otros Activos no Circulantes	0.00	0.00
<b>PASIVO</b>		
<i>Pasivo Circulante</i>	<b>0.00</b>	<b>13,786.42</b>
Cuentas por Pagar a Corto Plazo	<b>0.00</b>	<b>13,786.42</b>
Documentos por Pagar a Corto Plazo	0.00	13,786.42
Porción a Corto Plazo de la Deuda Pública a Largo Plazo	0.00	0.00
Títulos y Valores a Corto Plazo	0.00	0.00
Pasivos Diferidos a Corto Plazo	0.00	0.00
Fondos y Bienes de Terceros en Garantía y/o Administración a Corto Plazo	0.00	0.00
Provisiones a Corto Plazo	0.00	0.00
Otros Pasivos a Corto Plazo	0.00	0.00
<i>Pasivo No Circulante</i>	<b>0.00</b>	<b>0.00</b>
Cuentas por Pagar a Largo Plazo	0.00	0.00
Documentos por Pagar a Largo Plazo	0.00	0.00
Deuda Pública a Largo Plazo	0.00	0.00
Pasivos Diferidos a Largo Plazo	0.00	0.00
Fondos y Bienes de Terceros en Garantía y/o en Administración a Largo Plazo	0.00	0.00
Provisiones a Largo Plazo	0.00	0.00
<b>HACIENDA PÚBLICA/PATRIMONIO</b>		
<i>Hacienda Pública/Patrimonio Contribuido</i>	<b>0.00</b>	<b>621,202.90</b>
Aportaciones	<b>0.00</b>	<b>492,127.72</b>
Donaciones de Capital	0.00	492,127.72
Actualización de la Hacienda Pública/Patrimonio	0.00	0.00
<i>Hacienda Pública/Patrimonio Generado</i>	<b>0.00</b>	<b>129,075.18</b>
Resultados del Ejercicio (Ahorro/ Desahorro)	0.00	82,676.31
Resultados de Ejercicios Anteriores	0.00	46,398.87
Revalúos	0.00	0.00
Reservas	0.00	0.00
Rectificaciones de Resultados de Ejercicios Anteriores	0.00	0.00
<i>Exceso o Insuficiencia en la Actualización de la Hacienda Pública/Patrimonio</i>		
Resultado por Posición Monetaria	0.00	0.00
Resultado por Tenencia de Activos no Monetarios	0.00	0.00

\*Bajo protesta de decir verdad declaramos que los Estados Financieros y sus notas, son razonablemente correctos y son responsabilidad del emisor\*.

  
 LIC. SANDRA ISABEL RAMIREZ PADILLA  
 PRESIDENTE DEL CONSEJO

  
 C.P. MIRNA HERRERA NIEVES  
 TESORERO DEL CONSEJO

  
 LIC. LUZ MARÍA LUNA PÉREZ  
 DIRECTORA

Unidad de Acceso a la Información Pública de San Francisco del Rincón, Gto.

Estado de Flujos de Efectivo

Del 1 de Enero AL 31 DE DICIEMBRE DEL 2021

Concepto	2021	2020
<b>Flujo de Efectivo de las Actividades de Operación</b>		
<b>Origen</b>	<b>810,063.73</b>	<b>764,481.34</b>
Impuestos	0.00	0.00
Cuotas y Aportaciones de Seguridad Social	0.00	0.00
Contribuciones de Mejoras	0.00	0.00
Derechos	0.00	0.00
Productos	9,202.66	1,375.94
Aprovechamientos	0.00	0.00
Ingresos por Venta de Bienes y Prestación de Servicios	0.00	0.00
Participaciones y Aportaciones, Convenios, Incentivos Derivados de la Colaboración Fiscal y Fondos Distintos de Aportaciones	0.00	0.00
Transferencias, Asignaciones y Subsidios y Subvenciones, y Pensiones y Jubilaciones	800,828.07	762,693.40
Otros Orígenes de Operación	33.00	412.00
<b>Aplicación</b>	<b>888,770.78</b>	<b>789,802.47</b>
Servicios Personales	776,204.38	664,912.01
Materiales y Suministros	57,413.63	62,894.78
Servicios Generales	55,152.77	61,995.68
Transferencias Internas y Asignaciones al Sector Público	0.00	0.00
Transferencias al resto del Sector Público	0.00	0.00
Subsidios y Subvenciones	0.00	0.00
Ayudas Sociales	0.00	0.00
Pensiones y Jubilaciones	0.00	0.00
Transferencias a Fideicomisos, Mandatos y Contratos Análogos	0.00	0.00
Transferencias a la Seguridad Social	0.00	0.00
Donativos	0.00	0.00
Transferencias al Exterior	0.00	0.00
Participaciones	0.00	0.00
Aportaciones	0.00	0.00
Convenios	0.00	0.00
Otras Aplicaciones de Operación	0.00	0.00
<b>Flujo Neto de Efectivo por Actividades de Operación</b>	<b>-78,707.05</b>	<b>-25,321.13</b>
<b>Flujo de Efectivo de las actividades de Inversión</b>		
<b>Origen</b>	<b>3,299.00</b>	<b>0.00</b>
Bienes Inmuebles, Infraestructura y Construcciones en Proceso	0.00	0.00
Bienes Muebles	0.00	0.00
Otros Orígenes de Inversión	3,299.00	0.00
<b>Aplicación</b>	<b>17,298.00</b>	<b>99,620.80</b>
Bienes Inmuebles, Infraestructura y Construcciones en Proceso	0.00	0.00
Bienes Muebles	17,298.00	99,620.80
Otras Aplicaciones de Inversión	0.00	0.00
<b>Flujo Neto de Efectivo por Actividades de Inversión</b>	<b>-13,999.00</b>	<b>-99,620.80</b>
<b>Flujo de Efectivo de las actividades de Financiamiento</b>		
<b>Origen</b>	<b>2,287.76</b>	<b>-682.93</b>
Endeudamiento Neto	0.00	0.00
Interno	0.00	0.00
Externo	0.00	0.00
Otros Orígenes de Financiamiento	2,287.76	-682.93
<b>Aplicación</b>	<b>13,786.42</b>	<b>2,176.58</b>
Servicios de la Deuda	0.00	0.00
Interno	0.00	0.00
Externo	0.00	0.00
Otras Aplicaciones de Financiamiento	13,786.42	2,176.58
<b>Flujo Neto de Efectivo por Actividades de Financiamiento</b>	<b>-11,498.66</b>	<b>-2,859.51</b>
<b>Incremento/Disminución Neta en el Efectivo y Equivalentes al Efectivo</b>	<b>-104,204.71</b>	<b>-127,801.44</b>
<b>Efectivo y Equivalentes al Efectivo al Inicio del Ejercicio</b>	<b>257,466.67</b>	<b>385,268.11</b>
<b>Efectivo y Equivalentes al Efectivo al Final del Ejercicio</b>	<b>153,261.96</b>	<b>257,466.67</b>

Bajo protesta de decir verdad declaramos que los Estados Financieros y sus notas, son razonablemente correctos y son responsabilidad del emisor.

LIC. SANDRA ISABEL RAMIREZ PADILLA  
PRESIDENTE DEL CONSEJO

C.P. MIRNA HERRERA NIEVES  
TESORERO DEL CONSEJO


LIC. LUZ MARÍA LUNA PÉREZ  
DIRECTORA



Unidad de Acceso a la Información Pública de San Francisco del Rincón, Gto.  
Estado Analítico del Activo  
Del 1 de Enero AL 31 DE DICIEMBRE DEL 2021

Concepto	Saldo Inicial 1	Cargos del Periodo 2	Abonos del Periodo 3	Saldo Final 4 (1+2-3)	Variación Del Periodo (4-1)
<b>ACTIVO</b>	<b>474,793.09</b>	<b>1,736,623.83</b>	<b>1,876,186.43</b>	<b>335,230.49</b>	<b>-139,562.60</b>
<b>Activo Circulante</b>	<b>260,349.43</b>	<b>1,719,325.83</b>	<b>1,825,818.30</b>	<b>153,856.96</b>	<b>-106,492.47</b>
Efectivo y Equivalentes	257,466.67	856,768.33	960,973.04	153,261.96	-104,204.71
Derechos a Recibir Efectivo o Equivalentes	2,882.76	862,557.50	864,845.26	595.00	-2,287.76
Derechos a Recibir Bienes o Servicios	0.00	0.00	0.00	0.00	0.00
Inventarios	0.00	0.00	0.00	0.00	0.00
Almacenes	0.00	0.00	0.00	0.00	0.00
Estimación por Pérdida o Deterioro de Activos Circulantes	0.00	0.00	0.00	0.00	0.00
Otros Activos Circulantes	0.00	0.00	0.00	0.00	0.00
<b>Activo No Circulante</b>	<b>214,443.66</b>	<b>17,298.00</b>	<b>50,368.13</b>	<b>181,373.53</b>	<b>-33,070.13</b>
Inversiones Financieras a Largo Plazo	0.00	0.00	0.00	0.00	0.00
Derechos a Recibir Efectivo o Equivalentes a Largo Plazo	0.00	0.00	0.00	0.00	0.00
Bienes Inmuebles, Infraestructura y Construcciones en Proceso	0.00	0.00	0.00	0.00	0.00
Bienes Muebles	353,104.86	17,298.00	0.00	370,402.86	17,298.00
Activos Intangibles	49,670.80	0.00	0.00	49,670.80	0.00
Depreciación, Deterioro y Amortización Acumulada de Bienes	-188,332.00	0.00	50,368.13	-238,700.13	-50,368.13
Activos Diferidos	0.00	0.00	0.00	0.00	0.00
Estimación por Pérdida o Deterioro de Activos no Circulantes	0.00	0.00	0.00	0.00	0.00
Otros Activos no Circulantes	0.00	0.00	0.00	0.00	0.00

"Bajo protesta de decir verdad declaramos que los Estados Financieros y sus notas, son razonablemente correctos y son responsabilidad del emisor".

  
LIC. SANDRA ISABEL RAMIREZ PADILLA  
PRESIDENTE DEL CONSEJO

  
C.P. MIRNA HERRERA NIEVES  
TESORERO DEL CONSEJO

  
LIC. LUZ MARIA LUNA PEREZ  
DIRECTORA

Unidad de Acceso a la Información Pública de San Francisco del Rincón, Gto.  
 Estado Analítico de la Deuda y Otros Pasivos  
 Del 1 de Enero AL 31 DE DICIEMBRE DEL 2021

Denominación de las Deudas	Moneda de Contratación	Institución o País Acreedor	Saldo Inicial del Periodo	Saldo Final del Periodo
<b>DEUDA PÚBLICA</b>			0.00	0.00
<b>Corto Plazo</b>				
<b>Deuda Interna</b>			0.00	0.00
Instituciones de Crédito			0.00	0.00
Títulos y Valores			0.00	0.00
Arrendamientos Financieros			0.00	0.00
<b>Deuda Externa</b>			0.00	0.00
Organismos Financieros Internacionales			0.00	0.00
Deuda Bilateral			0.00	0.00
Títulos y Valores			0.00	0.00
Arrendamientos Financieros			0.00	0.00
<i>Subtotal a Corto Plazo</i>			0.00	0.00
<b>Largo Plazo</b>				
<b>Deuda Interna</b>			0.00	0.00
Instituciones de Crédito			0.00	0.00
Títulos y Valores			0.00	0.00
Arrendamientos Financieros			0.00	0.00
<b>Deuda Externa</b>			0.00	0.00
Organismos Financieros Internacionales			0.00	0.00
Deuda Bilateral			0.00	0.00
Títulos y Valores			0.00	0.00
Arrendamientos Financieros			0.00	0.00
<i>Subtotal Largo Plazo</i>			0.00	0.00
<b>Otros Pasivos</b>			25,765.24	11,978.82
<b>Total Deuda y Otros Pasivos</b>			25,765.24	11,978.82

"Bajo protesta de decir verdad declaramos que los Estados Financieros y sus notas, son razonablemente correctos y son responsabilidad del emisor"



LIC. SANDRA ISABEL RAMIREZ PADILLA  
PRESIDENTE DEL CONSEJO



C.P. MIRNA HERRERA NIEVES  
TESORERO DEL CONSEJO



LIC. LUZ MARIA LUNA PEREZ  
DIRECTORA



UNIDAD DE ACCESO A LA INFORMACIÓN PÚBLICA DE SAN FRANCISCO DEL RINCÓN, GTO.  
INFORMES SOBRE PASIVOS CONTINGENTES  
AL 31 DE DICIEMBRE DEL 2021

CONCEPTO

NOMBRE

**JUICIOS**

LA UNIDAD DE TRANSPARENCIA ACTUALMENTE NO MANTIENE POR NINGUN MEDIO JUICIOS

**GARANTÍAS**

LA UNIDAD DE TRANSPARENCIA NO MANTIENE DE POR MEDIO NINGÚN TIPO DE GARANTÍAS

**AVALES**

LA UNIDAD DE TRANSPARENCIA NO CUENTA CON AVALES DE NINGUN TIPO

**PENSIONES Y JUBILACIONES**


LA UNIDAD DE TRANSPARENCIA NO CUENTA CON PENSIONES Y JUBILACIONES AL MOMENTO POR MEDIO DE NINGÚN EMPLEADO

**DEUDA CONTINGENTE**

LA UNIDAD DE TRANSPARENCIA POR CONSIDERARSE UN ORGANISMO DESCENTRALIZADO NO CUENTA CON NINGÚN TIPO DE DEUDA

\* Bajo protesta de decir verdad declaramos que los Estados Financieros y sus notas, son razonablemente correctos y son responsabilidad del emisor

  
LIC. SANDRA ISABEL RAMIREZ PADILLA  
PRESIDENTE DEL CONSEJO

  
C.P. MIRNA HERRERA NIEVES  
TESORERO DEL CONSEJO

  
LIC. LUZ MARIA LUNA PEREZ  
DIRECTORA

## INFORME DE PASIVOS CONTINGENTES

### Instructivo

**NOMBRE:** El tipo de pasivo contingente.

**CONCEPTO:** Descripción del pasivo contingente.

con lo que acontezca, desaparecen o se convierten en pasivos reales por ejemplo, juicios, garantías, avales, costos de planes de pensiones, jubilaciones, etc.<sup>1</sup>

**Definición de Pasivo Contingente:**

Un pasivo contingente es:

- a) Una obligación posible, surgida a raíz de sucesos pasados, cuya existencia ha de ser confirmada sólo por la ocurrencia, o en su caso, por la no ocurrencia, de uno o más eventos inciertos en el futuro, que no están enteramente bajo el control de la entidad; o bien
- b) Una obligación presente, surgida a raíz de sucesos pasados, que no se ha reconocido contablemente porque:
  - (i) no es probable que la entidad tenga que satisfacerla, desprendiéndose de recursos que incorporen beneficios económicos; o bien
  - (ii) el importe de la obligación no pueda ser medido con la suficiente fiabilidad.

### Aplica a:

Impreso y/o digital

### Restricción:

Ninguna

<sup>1</sup> Capítulo VII del Manual de Contabilidad Gubernamental.



NOTAS A LOS ESTADOS FINANCIEROS

Unidad de Acceso a la Información Pública de San Francisco del Rincón, Gto.

EJERCICIO: 2021

NOTAS DE DESGLOSE Y MEMORIA


PERIODICIDAD TRIMESTRAL


Correspondiente del 1 de Enero AL 31 DE DICIEMBRE DEL 2021

CORTE 4

NOTAS	DESCRIPCIÓN
<b>I. NOTAS DE DESGLOSE:</b>	
<b>INFORMACION CONTABLE</b>	
<u>ESF-01</u>	<u>FONDOS CON AFECTACIÓN ESPECÍFICA E INVERSIONES FINANCIERAS</u>
<u>ESF-02</u>	<u>CONTRIBUCIONES POR RECUPERAR</u>
<u>ESF-03</u>	<u>CONTRIBUCIONES POR RECUPERAR CORTO PLAZO</u>
<u>ESF-04</u>	<u>BIENES DISPONIBLES PARA SU TRANSFORMACIÓN ESTIMACIONES Y DETERIOROS (INVENTARIOS)</u>
<u>ESF-05</u>	<u>ALMACENES</u>
<u>ESF-06</u>	<u>FIDEICOMISOS, MANDATOS Y CONTRATOS ANÁLOGOS</u>
<u>ESF-07</u>	<u>PARTICIPACIONES Y APORTACIONES DE CAPITAL</u>
<u>ESF-08</u>	<u>BIENES MUEBLES E INMUEBLES</u>
<u>ESF-09</u>	<u>INTANGIBLES Y DIFERIDOS</u>
<u>ESF-10</u>	<u>ESTIMACIONES Y DETERIOROS</u>
<u>ESF-11</u>	<u>OTROS ACTIVOS</u>
<u>ESF-12</u>	<u>CUENTAS Y DOCUMENTOS POR PAGAR</u>
<u>ESF-13</u>	<u>FONDOS Y BIENES DE TERCEROS</u>
<u>ESF-14</u>	<u>OTROS PASIVOS CIRCULANTES</u>
<u>ACT-01</u>	<u>INGRESOS DE GESTION</u>
<u>ACT-02</u>	<u>PARTICIPACIONES, APORTACIONES, CONVENIOS, INCENTIVOS...</u>
<u>ACT-03</u>	<u>OTROS INGRESOS Y BENEFICIOS</u>
<u>ACT-04</u>	<u>GASTOS Y OTRAS PERDIDAS</u>
<u>VHP-01</u>	<u>PATRIMONIO CONTRIBUIDO</u>
<u>VHP-02</u>	<u>PATRIMONIO GENERADO</u>
<u>EFE-01</u>	<u>FLUJO DE EFECTIVO</u>
<u>EFE-02</u>	<u>ADQ. BIENES MUEBLES E INMUEBLES</u>
<u>EFE-03</u>	<u>CONCILIACIÓN DEL FLUJO DE EFECTIVO</u>
<u>Conciliación Ig</u>	<u>CONCILIACIÓN ENTRE LOS INGRESOS PRESUPUESTARIOS Y CONTABLES</u>
<u>Conciliación Eg</u>	<u>CONCILIACIÓN ENTRE LOS EGRESOS PRESUPUESTARIOS Y LOS GASTOS CONTABLES</u>
<b>II. DE MEMORIA (DE ORDEN):</b>	
<b>Memoria</b>	<u>CONTABLES</u> <u>PRESUPUESTALES</u>

Bajo protesta de decir verdad declaramos que los Estados Financieros y sus notas, son razonablemente correctos y son responsabilidad del emisor.

  
 LIC. SANDRA ISABEL RAMIREZ PADILLA  
 PRESIDENTE DEL CONSEJO

  
 C.P. MIRNA HERRERA NIEVES  
 TESORERO DEL CONSEJO

  
 LIC. LUZ MARIA LUNA PEREZ  
 DIRECTORA

NOTAS DE DESGLOSE ESTADO DE SITUACIÓN FINANCIERA

PERIODO: TRIMESTRAL

Correspondiente del 1 de Enero AL 31 de DICIEMBRE DEL 2021

CORTA: 4

Notas

ESF-01 FONDOS CON AFECTACIÓN ESPECÍFICA E INVERSIONES FINANCIERAS

Cuenta	Nombre de la Cuenta	Moneda	Saldo
1114	Inversiones Temporales Plazo 3 meses	0.00	
1115	Fondos con Afectación Específica	0.00	
1121	Inversiones Financieras de Corto Plazo	0.00	
1211	Inversiones a Largo Plazo	0.00	

ESF-02 CONTRIBUCIONES POR RECUPERAR

Cuenta	Nombre de la Cuenta	Moneda	Saldo	2020	2019	2018	2017	Existencia de Cobro
1122	Cuentas por Cobrar a Corto Plazo	0.00	0.00	0.00	0.00	0.00	0.00	0.00
1124	Ingresos por Recuperar a Corto Plazo	0.00	0.00	0.00	0.00	0.00	0.00	0.00

ESF-03 CONTRIBUCIONES POR RECUPERAR CORTO PLAZO

Cuenta	Nombre de la Cuenta	Moneda	A 30 Días	A 60 Días	A 90 Días	A 120 Días	A 150 Días	Existencia de Cobro
1123	Deudores Diversos por Cobrar a Corto Plazo	0.00	0.00	0.00	0.00	0.00	0.00	0.00
1125	Deudores por Arrendos de la Tolerancia a Corto Plazo	0.00	0.00	0.00	0.00	0.00	0.00	0.00
1126	Préstamos Otorgados a Corto Plazo	0.00	0.00	0.00	0.00	0.00	0.00	0.00
1129	Otros Deudores a Recibir (Servicio o Establecimientos a Corto Plazo)	955.00	955.00	955.00	955.00	955.00	955.00	955.00
1131	Anticipo a Proveedores por Adquisición de Bienes y Prestación de Servicios a Corto Plazo	0.00	0.00	0.00	0.00	0.00	0.00	0.00
1132	Anticipo a Proveedores por Adquisición de Bienes Intangibles y Materiales a Corto Plazo	0.00	0.00	0.00	0.00	0.00	0.00	0.00
1133	Anticipo a Proveedores por Adquisición de Bienes Intangibles a Corto Plazo	0.00	0.00	0.00	0.00	0.00	0.00	0.00
1134	Anticipo a Contratistas por Obras Públicas a Corto Plazo	0.00	0.00	0.00	0.00	0.00	0.00	0.00
1135	Otros Deudores a Recibir Bienes o Servicios a Corto Plazo	0.00	0.00	0.00	0.00	0.00	0.00	0.00

ESF-04 BIENES DISPONIBLES PARA SU TRANSFORMACIÓN ESTIMACIONES Y DETERMINOS (INVENTARIOS)

Cuenta	Nombre de la Cuenta	Moneda	Criterio de Valoración	Método de Valoración	Característica de la Aplicación	Impacto de la Información Financiera
1140	Inventarios	0.00				
1141	Inventario de Mercancías para Venta	0.00				
1142	Inventario de Mercancías Terminadas	0.00				
1143	Inventario de Mercancías en Proceso de Elaboración	0.00				
1144	Inventario de Materias Primas, Materiales y Suministros para Producción	0.00				
1145	Bienes en Tránsito	0.00				

ESF-05 ALMACENES

Cuenta	Nombre de la Cuenta	Moneda	Método	Característica de la Aplicación	Impacto de la Información Financiera por Cambios en el Método
1150	Almacenes	3.00			
1151	Almacenes de Materiales y Suministros de Consumo	3.00			

ESF-06 FIDEJACIONES, MANDATOS Y CONTRATOS A SUALDO

Cuenta	Nombre de la Cuenta	Moneda	Saldo	Característica
1213	Fidejaciones, Mandatos y Contratos A sualdo	0.00		

ESF-07 PARTICIPACIONES Y APORTACIONES DE CAPITAL

Cuenta	Nombre de la Cuenta	Moneda	Saldo
1214	Participaciones y Aportaciones de Capital	0.00	

ESF-08 BIENES MUEBLES E INMUEBLES

Cuenta	Nombre de la Cuenta	Moneda	Sal. Global	Acum. Anterior	Valor del	Tarifa Aplicada	Criterios	Características
1230	Bienes Inmuebles, Infraestructura y Construcciones en Proceso	0.00	0.00	0.00	0.00			
1231	Terrenos	0.00	0.00	0.00	0.00			
1232	Almacenes	0.00	0.00	0.00	0.00			
1233	Edificios no Habitacionales	0.00	0.00	0.00	0.00			
1234	Infraestructura	0.00	0.00	0.00	0.00			
1235	Contribuciones en Proceso en Bienes de Dominio Público	0.00	0.00	0.00	0.00			
1236	Contribuciones en Proceso en Bienes Propios	0.00	0.00	0.00	0.00			
1238	Otros Bienes Inmuebles	0.00	0.00	0.00	0.00			
1240	Bienes Muebles	370,423.88	45,467.15	414,891.03	212,227.94			
1241	Mobiliario y Equipo de Administración	367,103.88	44,822.86	411,926.74	212,227.94			
1242	Mobiliario y Equipo Educativo y Recreativo	3,289.00	458.19	3,747.19	458.19			
1243	Equipo e Instrumentos Médicos y de Laboratorio	0.00	0.00	0.00	0.00			
1244	Veículos y Equipo de Tránsito	0.00	0.00	0.00	0.00			
1245	Equipo de Defensa y Seguridad	0.00	0.00	0.00	0.00			
1246	Maquinaría, Otros Equipos y Herramientas	0.00	0.00	0.00	0.00			
1247	Colectores, Otros de Arte y Otros Vehículos	0.00	0.00	0.00	0.00			
1248	Otros Bienes Muebles	0.00	0.00	0.00	0.00			

ESF-09 INTANGIBLES Y DERECHOS

Cuenta	Nombre de la Cuenta	Moneda	Amort. Global	Amort. Acum.	Valor del	Tarifa Aplicada	Criterios	Características
1250	Patentes, Marcas y Derechos	48,070.00	4,087.08	43,982.92	26,004.00			
1251	Software	0.00	0.00	0.00	0.00			
1252	Patentes, Marcas y Derechos	0.00	0.00	0.00	0.00			
1253	Concesiones y Licencias	0.00	0.00	0.00	0.00			
1254	Licencias	48,070.00	4,087.08	43,982.92	26,004.00			
1256	Otros Activos Intangibles	0.00	0.00	0.00	0.00			
1257	Autos de Servicio	0.00	0.00	0.00	0.00			
1271	Estudios, Formulación y Evaluación de Proyectos	0.00	0.00	0.00	0.00			
1272	Derechos Sobre Bienes en Régimen de Arrendamiento Financiero	0.00	0.00	0.00	0.00			
1273	Gastos Pagados por Adelantado a Largo Plazo	0.00	0.00	0.00	0.00			
1274	Anticipo a Largo Plazo	0.00	0.00	0.00	0.00			
1275	Beneficios al Retiro de Empleados Pasados por Adelantado	0.00	0.00	0.00	0.00			
1279	Otros Activos Intangibles	0.00	0.00	0.00	0.00			

ESF-10 ESTIMACIONES Y DETERMINOS

Cuenta	Nombre de la Cuenta	Moneda	Saldo
1160	Estimación por Pérdida o Deterioro de Activos Circulantes	0.00	
1161	Estimaciones por Gastos Incalificables por Deterioro e Repara. Efectivo e Evaluativos	0.00	
1162	Estimación por Deterioro de Inventario	0.00	

ESF-11 OTROS ACTIVOS CIRCULANTES Y NO CIRCULANTE

Cuenta	Nombre de la Cuenta	Moneda	Característica
1190	Otros Activos Circulantes	0.00	
1191	Valores en Garantía	0.00	
1192	Bienes en Garantía Inscritos de Bienes	0.00	
1193	Bienes Derivados de Empréstitos, Discos, Aseguramientos y Datos en Pago	0.00	
1194	Adquisición con Fondos de Terceiros	0.00	

ESF-12 OTROS ACTIVOS CIRCULANTES Y NO CIRCULANTE

Cuenta	Nombre de la Cuenta	Moneda	Característica
1200	Otros Activos no Circulantes	0.00	
1201	Bienes en Garantía	0.00	
1202	Bienes en Arrendamiento Financiero	0.00	
1203	Bienes en Condonado	0.00	

ESF-13 CUENTAS Y DOCUMENTOS POR PAGAR

Cuenta	Nombre de la Cuenta	Moneda	A 30 Días	A 60 Días	A 90 Días	A 120 Días	A 150 Días	Existencia de Pago
2110	Cuentas por Pagar a Corto Plazo	11,578.81	11,578.81	11,578.81	11,578.81	11,578.81	11,578.81	11,578.81
2111	Servicios Recibidos por Pagar a Corto Plazo	2,423.55	2,423.55	2,423.55	2,423.55	2,423.55	2,423.55	2,423.55
2112	Impuestos por Pagar a Corto Plazo	5,784.51	5,784.51	5,784.51	5,784.51	5,784.51	5,784.51	5,784.51
2113	Contribuciones por Obras Públicas por Pagar a Corto Plazo	0.00	0.00	0.00	0.00	0.00	0.00	0.00
2114	Participaciones y Aportaciones por Pagar a Corto Plazo	0.00	0.00	0.00	0.00	0.00	0.00	0.00
2115	Transferencias Obligatorias por Pagar a Corto Plazo	0.00	0.00	0.00	0.00	0.00	0.00	0.00
2116	Intereses, Comisiones y Otros Gastos de la Deuda Pública por Pagar a Corto Plazo	0.00	0.00	0.00	0.00	0.00	0.00	0.00
2117	Retenciones y Contribuciones por Pagar a Corto Plazo	0.00	0.00	0.00	0.00	0.00	0.00	0.00
2118	Devoluciones de la Ley de Ingresos por Pagar a Corto Plazo	0.00	0.00	0.00	0.00	0.00	0.00	0.00
2119	Otros Cuentas por Pagar a Corto Plazo	-209.24	-209.24	-209.24	-209.24	-209.24	-209.24	-209.24
2120	Documentos por Pagar a Corto Plazo	0.00	0.00	0.00	0.00	0.00	0.00	0.00
2121	Documentos Comerciales por Pagar a Corto Plazo	0.00	0.00	0.00	0.00	0.00	0.00	0.00
2122	Documentos por Contratar por Otros Pagos por Pagar a Corto Plazo	0.00	0.00	0.00	0.00	0.00	0.00	0.00
2129	Otros Documentos por Pagar a Corto Plazo	0.00	0.00	0.00	0.00	0.00	0.00	0.00

ESF-14 FONDOS Y VALORES DE TERCEROS

Cuenta	Nombre de la Cuenta	Moneda	Naturalizado	Característica
2160	Fondos y Bienes de Terceros en Garantía y/o Administración a Corto Plazo	0.00		
2161	Fondos en Garantía a Corto Plazo	0.00		
2162	Fondos en Administración a Corto Plazo	0.00		
2163	Fondos Comunes a Corto Plazo	0.00		
2164	Fondos de Inversión, Mandatos y Contratos Análogos a Corto Plazo	0.00		
2165	Otros Fondos de Terceros en Garantía y/o Administración a Corto Plazo	0.00		
2166	Valores y Bienes en Garantía a Corto Plazo	0.00		
2167	Fondos y Bienes de Terceros en Garantía y/o Administración a Largo Plazo	0.00		
2168	Fondos en Garantía a Largo Plazo	0.00		
2169	Fondos en Administración a Largo Plazo	0.00		
2170	Fondos Comunes a Largo Plazo	0.00		
2171	Fondos de Inversión, Mandatos y Contratos Análogos a Largo Plazo	0.00		
2172	Otros Fondos de Terceros en Garantía y/o Administración a Largo Plazo	0.00		
2173	Valores y Bienes en Garantía a Largo Plazo	0.00		

ESF-15 OTROS PASIVOS CIRCULANTES

Cuenta	Nombre de la Cuenta	Moneda	Saldo	Característica
2100	Otros Pasivos Circulantes	0.00		
2101	Pasivos Derivados a Corto Plazo	0.00		
2102	Pasivos Derivados a Largo Plazo	0.00		
2103	Otros Pasivos a Corto Plazo	0.00		
2104	Otros Pasivos a Largo Plazo	0.00		
2105	Intereses Cobrados por Adelantado a Largo Plazo	0.00		
2106	Otros Pasivos Derivados a Largo Plazo	0.00		

*Handwritten signatures and notes on the right side of the page.*



NOTAS A LOS ESTADOS FINANCIEROS

Nota	Instructivo
------	-------------

- ESF-01** **CUENTA:** Corresponde al número de la cuenta de acuerdo al Plan de Cuentas emitido por el CONAC.  
**NOMBRE DE LA CUENTA:** Corresponde al nombre o descripción de la cuenta de acuerdo al Plan de Cuentas emitido por el CONAC.  
**MONTO:** Saldo final de la información financiera presentada y en su caso, el importe debe corresponder a la suma de la columna de monto parcial (trimestral; 1er, 2do, 3ro. o 4to.).  
**TIPO:** Especificar el tipo de instrumento de inversión: Bonos, Petrobonos, Cetes, Mesa de dinero, etc.
- ESF-02** **2019:** Saldo final al 31 de diciembre de 2019.  
**2018:** Saldo final al 31 de diciembre de 2018.  
**2017:** Saldo final al 31 de diciembre de 2017.  
**2016:** Saldo final al 31 de diciembre de 2016.  
**FACTIBILIDAD DE COBRO:** Identificar la viabilidad y disponibilidad de recursos para llevar a cabo las acciones de cobro correspondiente.
- ESF-03** **A 90 días:** Importe de las cuentas por cobrar con fecha de vencimiento de 1 a 90 días.  
**A 180 días:** Importe de las cuentas por cobrar con fecha de vencimiento de 91 a 180 días.  
**A 365 días:** Importe de las cuentas por cobrar con fecha de vencimiento de 181 a 365 días.  
**Más de 365 días:** Importe de las cuentas por cobrar con vencimiento mayor a 365 días.  
**CARACTERÍSTICAS:** Informar sobre características cualitativas de la cuenta, ejemplo: acciones implementadas para su recuperación, causas de la demora en su recuperación.
- ESF-04** **TEXTO LIBRE**  
 Esta nota aplica para aquellos entes públicos que realicen algún proceso de transformación y/o elaboración de bienes.
- ESF-05** **MÉTODO:** Sistema de costeo y método de valuación aplicados a los inventarios (UEPS, PROMEDIO, etc.)  
**CONVENIENCIA DE APLICACIÓN:** Justificar el uso del método de valuación elegido y las ventajas del mismo.  
**IMPACTO DE INFORMACIÓN FINANCIERA:** Plasmar el impacto en la información por la elección del método de valuación.
- ESF-06** **TIPO:** Tipo de fideicomiso(s) que tiene la entidad derivado de los recursos asignados (Art. 32 LGCG.). Puede ser de: Administración, Inversión.  
**CARACTERÍSTICA:** Características relevantes que tengan impacto financiero o situación de riesgo. Ejemplo: Becas a fondo perdido.  
**NOMBRE DEL FIDEICOMISO:** Nombre con el que se identifica el fideicomiso.  
**OBJETO DEL FIDEICOMISO:** Razón de existencia/fin del fideicomiso.
- ESF-07** **TIPO:** Tipo de Participaciones y Aportaciones de capital que tiene la entidad. Ejemplo: ordinarias, preferentes, serie A, B, C.  
**EMPRESA/OPDes:** Especificar el nombre de la Empresa u Organismo Público Descentralizado al que se realizó la aportación. (organismo público descentralizados).
- ESF-08** **DEP. GASTO:** Importe de la depreciación correspondiente al ejercicio en la cuenta 5.5.1.  
**DEP. ACUMULADA:** Plasmar el importe acumulado de depreciación especificado en las cuentas 1.2.6.  
**MÉTODO:** Especificar el método de depreciación de activos fijos (Línea recta, decreciente, doble cuota, etc.).  
**TASA DE APLICADA:** Registrar porcentaje de depreciación aplicada.  
**CRITERIOS:** Precisar la periodicidad de aplicación de la depreciación así como especificar si existe un cambio en criterio contable, justificada con base a una imposición voluntaria.  
**CARACTERÍSTICAS:** Informar de las características significativas del estado en el que se encuentran los activos.
- ESF-09** **AMORT. GASTO:** Importe de la depreciación correspondiente al ejercicio en la cuenta 5.5.1.  
**ARMORT. ACUMULADA:** Plasmar el importe acumulado de depreciación especificado en las cuentas 1.2.6.  
**MÉTODO:** Especificar el método de amortización de activos intangibles (Línea recta, decreciente, doble cuota, etc.).  
**TASA DE APLICADA:** Registrar porcentaje de amortización aplicada.  
**CRITERIOS:** Especificar si existe un cambio en criterio contable, justificada con base a una imposición normativa o por adopción voluntaria.  
**CARACTERÍSTICAS:** Detallar si hubo alguna disminución por amortización o por capitalización.
- ESF-10** **CARACTERÍSTICAS:** Informar los criterios utilizados para la determinación de las estimaciones; por ejemplo: estimación de cuentas incobrables, estimación de inventarios, deterioro de activos biológicos y cualquier otra que aplique.
- ESF-11** **CARACTERÍSTICAS:** Características cualitativas significativas que les impacten financieramente.
- ESF-12** **A 90 días:** Importe de las cuentas por pagar con fecha de vencimiento de 1 a 90 días.  
**A 180 días:** Importe de las cuentas por pagar con fecha de vencimiento de 91 a 180 días.  
**A 365 días:** Importe de las cuentas por pagar con fecha de vencimiento de 181 a 365 días.  
**Más de 365 días:** Importe de las cuentas por pagar con fecha de vencimiento mayor a 365 días.  
**CARACTERÍSTICAS:** Informar sobre la factibilidad de pago.
- ESF-13** **NATURALEZA:** Especificar origen de dicho recurso: Federal, Estatal, Municipal, Particulares.
- ESF-14** **CARACTERÍSTICAS:** Características cualitativas significativas que les impacten financieramente.

NOTAS DE DESGLOSE ESTADO DE ACTIVIDADES

Correspondiente del 1 de Enero AL 31 DE DICIEMBRE DEL 2021

Notas

ACT-01 INGRESOS DE GESTION

Cuenta	Nombre de la Cuenta	Monto	Característica Significativa
4100	INGRESOS DE GESTION	9,202.66	
4110	Impuestos	0.00	
4111	Impuestos Sobre los Ingresos	0.00	
4112	Impuestos Sobre el Patrimonio	0.00	
4113	Impuestos Sobre la Producción, el Consumo y las Transacciones	0.00	
4114	Impuestos al Comercio Exterior	0.00	
4115	Impuestos Sobre Nóminas y Asimilables	0.00	
4116	Impuestos Ecológicos	0.00	
4117	Accesorios de Impuestos	0.00	
4118	Impuestos no Comprendidos en la Ley de Ingresos Vigente, Causados en Ejercicios Fiscales Anteriores Pendientes de Liquidación o Pago	0.00	
4119	Otros Impuestos	0.00	
4120	Cuotas y Aportaciones de Seguridad Social	0.00	
4121	Aportaciones para Fondos de Vivienda	0.00	
4122	Cuotas para la Seguridad Social	0.00	
4123	Cuotas de Ahorro para el Retiro	0.00	
4124	Accesorios de Cuotas y Aportaciones de Seguridad Social	0.00	
4129	Otras Cuotas y Aportaciones para la Seguridad Social	0.00	
4130	Contribuciones de Mejoras	0.00	
4131	Contribuciones de Mejoras por Obras Públicas	0.00	
4132	Contribuciones de Mejoras no Comprendidas en la Ley de Ingresos Vigente, Causadas en Ejercicios Fiscales Anteriores Pendientes de Liquidación o Pago	0.00	
4140	Derechos	0.00	
4141	Derechos por el Uso, Goce, Aprovechamiento o Explotación de Bienes de Dominio Público	0.00	
4143	Derechos por Prestación de Servicios	0.00	
4144	Accesorios de Derechos	0.00	
4145	Derechos no Comprendidos en la Ley de Ingresos Vigente, Causados en Ejercicios Fiscales Anteriores Pendientes de Liquidación o Pago	0.00	
4149	Otros Derechos	0.00	
4150	Productos	9,202.66	
4151	Productos	9,202.66	
4154	Productos no Comprendidos en la Ley de Ingresos Vigente, Causados en Ejercicios Fiscales Anteriores Pendientes de Liquidación o Pago	0.00	
4150	Aprovechamientos	0.00	
4161	Incentivos Derivados de la Colaboración Fiscal	0.00	
4162	Multas	0.00	
4163	Indemnizaciones	0.00	
4164	Reintegros	0.00	
4165	Aprovechamientos Provenientes de Obras Públicas	0.00	
4166	Aprovechamientos no Comprendidos en la Ley de Ingresos Vigente, Causados en Ejercicios Fiscales Anteriores Pendientes de Liquidación o Pago	0.00	
4168	Accesorios de Aprovechamientos	0.00	
4169	Otros Aprovechamientos	0.00	
4170	Ingresos por Venta de Bienes y Prestación de Servicios	0.00	
4171	Ingresos por Venta de Bienes y Prestación de Servicios de Instituciones Públicas de Seguridad Social	0.00	




4172	Ingresos por Venta de Bienes y Prestación de Servicios de Empresas Productivas del Estado	0.00
4173	Ingresos por Venta de Bienes y Prestación de Servicios de Entidades Paraestatales y Fideicomisos No Empresariales y No Financieros	0.00
4174	Ingresos por Venta de Bienes y Prestación de Servicios de Entidades Paraestatales Empresariales No Financieras con Participación Estatal Mayoritaria	0.00
4175	Ingresos por Venta de Bienes y Prestación de Servicios de Entidades Paraestatales Empresariales Financieras Monetarias con Participación Estatal Mayoritaria	0.00
4176	Ingresos por Venta de Bienes y Prestación de Servicios de Entidades Paraestatales Empresariales Financieras No Monetarias con Participación Estatal Mayoritaria	0.00
4177	Ingresos por Venta de Bienes y Prestación de Servicios de Fideicomisos Financieros Públicos con Participación Estatal Mayoritaria	0.00
4178	Ingresos por Venta de Bienes y Prestación de Servicios de los Poderes Legislativo y Judicial, y de los Órganos Autónomos	0.00

**ACT-02 PARTICIPACIONES, APORTACIONES, CONVENIOS, INCENTIVOS...**

Cuenta	Nombre de la Cuenta	Monto	Característica Significativa
4200	PARTICIPACIONES, APORTACIONES, CONVENIOS, INCENTIVOS DERIVADOS DE LA COLABORACIÓN FISCAL, FONDOS DISTINTOS DE APORTACIONES, TRANSFERENCIAS, ASIGNACIONES, SUBSIDIOS Y SUBVENCIONES, Y PENSIONES Y JUBILACIONES	800,828.07	
4210	Participaciones, Aportaciones, Convenios, Incentivos Derivados de la Colaboración Fiscal y Fondos Distintos de Aportaciones	0.00	
4211	Participaciones	0.00	
4212	Aportaciones	0.00	
4213	Convenios	0.00	
4214	Incentivos derivados de la Colaboración Fiscal	0.00	
4215	Fondos Distintos de Aportaciones	0.00	
4220	Transferencias, Asignaciones, Subsidios y Otras ayudas	800,828.07	
4221	Transferencias Internas y Asignaciones del Sector Público	800,828.07	
4223	Subsidios y Subvenciones	0.00	
4225	Pensiones y Jubilaciones	0.00	
4227	Transferencias del Fondo Mexicano del Petróleo para la Estabilización y el Desarrollo	0.00	

**ACT-03 OTROS INGRESOS Y BENEFICIOS**

Cuenta	Nombre de la Cuenta	Monto	Naturaleza	Característica
4300	OTROS INGRESOS Y BENEFICIOS		33.00	
4310	Ingresos Financieros		0.00	
4311	Intereses Ganados de Títulos, Valores y demás Instrumentos Financieros		0.00	
4319	Otros Ingresos Financieros		0.00	
4320	Incremento por Variación de Inventarios		0.00	
4321	Incremento por Variación de Inventarios de Mercancías para Venta		0.00	
4322	Incremento por Variación de Inventarios de Mercancías Terminadas		0.00	
4323	Incremento por Variación de Inventarios de Mercancías en Proceso de Elaboración		0.00	
4324	Incremento por Variación de Inventarios de Materias Primas, Materiales y Suministros para Producción		0.00	
4325	Incremento por Variación de Almacén de Materias Primas, Materiales y Suministros de Consumo		0.00	
4330	Disminución del Exceso de Estimaciones por Pérdida o Deterioro u Obsolescencia		0.00	
4331	Disminución del Exceso de Estimaciones por Pérdida o Deterioro u Obsolescencia		0.00	
4340	Disminución del Exceso de Provisiones		0.00	
4341	Disminución del Exceso de Provisiones		0.00	
4390	Otros Ingresos y Beneficios Varios		33.00	
4392	Bonificaciones y Descuentos Obtenidos		0.00	
4393	Diferencias por Tipo de Cambio a Favor		0.00	
4394	Diferencias de Cotizaciones a Favor en Valores Negociables		0.00	
4395	Resultado por Posición Monetaria		0.00	
4396	Utilidades por Participación Patrimonial		0.00	




4397 Diferencias por Reestructuración de Deuda Pública a Favor  
 4399 Otros Ingresos y Beneficios Varios


0.00  
 33.00

**ACT-04 GASTOS Y OTRAS PERDIDAS**

Cuenta	Nombre de la Cuenta	Monto	%	Característica
5000	GASTOS Y OTRAS PERDIDAS	939,138.91		100%
5100	GASTOS DE FUNCIONAMIENTO	888,770.78		95%
5110	Servicios Personales	776,204.38		83%
5111	Remuneraciones al Personal de Carácter Permanente	431,574.75		46%
5112	Remuneraciones al Personal de Carácter Transitorio	148,280.32		16%
5113	Remuneraciones Adicionales y Especiales	90,517.83		10%
5114	Seguridad Social	18,754.86		2%
5115	Otras Prestaciones Sociales y Económicas	87,076.62		9%
5116	Pago de Estímulos a Servidores Públicos	0.00		0%
5120	Materiales y Suministros	57,413.63		6%
5121	Materiales de Administración, Emisión de Documentos y Artículos Oficiales	28,189.14		3%
5122	Alimentos y Utensilios	1,829.10		0%
5123	Materias Primas y Materiales de Producción y Comercialización	0.00		0%
5124	Materiales y Artículos de Construcción y de Reparación	5,264.70		1%
5125	Productos Químicos, Farmacéuticos y de Laboratorio	3,942.00		0%
5126	Combustibles, Lubricantes y Aditivos	4,273.50		0%
5127	Vestuario, Blancos, Prendas de Protección y Artículos Deportivos	232.00		0%
5128	Materiales y Suministros para Seguridad	0.00		0%
5129	Herramientas, Refacciones y Accesorios Menores	13,683.19		1%
5130	Servicios Generales	55,152.77		6%
5131	Servicios Básicos	15,792.06		2%
5132	Servicios de Arrendamiento	979.01		0%
5133	Servicios Profesionales, Científicos y Técnicos y Otros Servicios	0.00		0%
5134	Servicios Financieros, Bancarios y Comerciales	482.72		0%
5135	Servicios de Instalación, Reparación, Mantenimiento y Conservación	11,044.00		1%
5136	Servicios de Comunicación Social y Publicidad	0.00		0%
5137	Servicios de Traslado y Viáticos	50.00		0%
5138	Servicios Oficiales	15,871.98		2%
5139	Otros Servicios Generales	10,933.00		1%
5200	TRANSFERENCIAS, ASIGNACIONES, SUBSIDIOS Y OTRAS AYUDAS	0.00		0%
5210	Transferencias Internas y Asignaciones al Sector Público	0.00		0%
5211	Asignaciones al Sector Público	0.00		0%
5212	Transferencias Internas al Sector Público	0.00		0%
5220	Transferencias al Resto del Sector Público	0.00		0%
5221	Transferencias a Entidades Paraestatales	0.00		0%
5222	Transferencias a Entidades Federativas y Municipios	0.00		0%
5230	Subsidios y Subvenciones	0.00		0%
5231	Subsidios	0.00		0%
5232	Subvenciones	0.00		0%
5240	Ayudas Sociales	0.00		0%
5241	Ayudas Sociales a Personas	0.00		0%
5242	Becas	0.00		0%
5243	Ayudas Sociales a Instituciones	0.00		0%
5244	Ayudas Sociales por Desastres Naturales y Otros Siniestros	0.00		0%
5250	Pensiones y Jubilaciones	0.00		0%
5251	Pensiones	0.00		0%
5252	Jubilaciones	0.00		0%
5259	Otras Pensiones y Jubilaciones	0.00		0%



5260	Transferencias a Fideicomisos, Mandatos y Contratos Análogos	0.00	0%
5261	Transferencias a Fideicomisos, Mandatos y Contratos Análogos al Gobierno	0.00	0%
5262	Transferencias a Fideicomisos, Mandatos y Contratos Análogos a Entidades Paraestatales	0.00	0%
5270	Transferencias a la Seguridad Social	0.00	0%
5271	Transferencias por Obligaciones de Ley	0.00	0%
5280	Donativos	0.00	0%
5281	Donativos a Instituciones sin Fines de Lucro	0.00	0%
5282	Donativos a Entidades Federativas y Municipios	0.00	0%
5283	Donativos a Fideicomiso, Mandatos y Contratos Análogos Privados	0.00	0%
5284	Donativos a Fideicomiso, Mandatos y Contratos Análogos Estatales	0.00	0%
5285	Donativos Internacionales	0.00	0%
5290	Transferencias al Exterior	0.00	0%
5291	Transferencias al Exterior a Gobiernos Extranjeros y Organismos Internacionales	0.00	0%
5292	Transferencias al Sector Privado Externo	0.00	0%
5300	PARTICIPACIONES Y APORTACIONES	0.00	0%
5310	Participaciones	0.00	0%
5311	Participaciones de la Federación a Entidades Federativas y Municipios	0.00	0%
5312	Participaciones de las Entidades Federativas a los Municipios	0.00	0%
5320	Aportaciones	0.00	0%
5321	Aportaciones de la Federación a Entidades Federativas y Municipios	0.00	0%
5322	Aportaciones de las Entidades Federativas a los Municipios	0.00	0%
5330	Convenios	0.00	0%
5331	Convenios de Reasignación	0.00	0%
5332	Convenios de Descentralización y Otros	0.00	0%
5400	INTERESES, COMISIONES Y OTROS GASTOS DE LA DEUDA PUBLICA	0.00	0%
5410	Intereses de la Deuda Pública	0.00	0%
5411	Intereses de la Deuda Pública Interna	0.00	0%
5412	Intereses de la Deuda Pública Externa	0.00	0%
5420	Comisiones de la Deuda Pública	0.00	0%
5421	Comisiones de la Deuda Pública Interna	0.00	0%
5422	Comisiones de la Deuda Pública Externa	0.00	0%
5430	Gastos de la Deuda Pública	0.00	0%
5431	Gastos de la Deuda Pública Interna	0.00	0%
5432	Gastos de la Deuda Pública Externa	0.00	0%
5440	Costo por Coberturas	0.00	0%
5441	Costo por Coberturas	0.00	0%
5450	Apoyos Financieros	0.00	0%
5451	Apoyos Financieros a Intermediarios	0.00	0%
5452	Apoyo Financieros a Ahorradores y Deudores del Sistema Financiero Nacional	0.00	0%
5500	OTROS GASTOS Y PERDIDAS EXTRAORDINARIAS	50,368.13	5%
5510	Estimaciones, Depreciaciones, Deterioros, Obsolescencia y Amortizaciones	50,368.13	5%
5511	Estimaciones por Pérdida o Deterioro de Activos Circulantes	0.00	0%
5512	Estimaciones por Pérdida o Deterioro de Activo no Circulante	0.00	0%
5513	Depreciación de Bienes Inmuebles	0.00	0%
5514	Depreciación de Infraestructura	45,401.05	5%
5515	Depreciación de Bienes Muebles	0.00	0%
5516	Deterioro de los Activos Biológicos	4,967.08	1%
5517	Amortización de Activos Intangibles	0.00	0%
5518	Disminución de Bienes por pérdida, obsolescencia y deterioro	0.00	0%
5520	Provisiones	0.00	0%
5521	Provisiones de Pasivos a Corto Plazo	0.00	0%
5522	Provisiones de Pasivos a Largo Plazo	0.00	0%
5530	Disminución de Inventarios	0.00	0%
5531	Disminución de Inventarios de Mercancías para Venta	0.00	0%




5532	Disminución de Inventarios de Mercancías Terminadas	0.00	0%
5533	Disminución de Inventarios de Mercancías en Proceso de Elaboración	0.00	0%
5534	Disminución de Inventarios de Materias Primas, Materiales y Suministros para Producción	0.00	0%
5535	Disminución de Almacén de Materiales y Suministros de Consumo	0.00	0%
5540	Aumento por Insuficiencia de Estimaciones por Pérdida o Deterioro u Obsolescencia	0.00	0%
5541	Aumento por Insuficiencia de Estimaciones por Pérdida o Deterioro u Obsolescencia	0.00	0%
5550	Aumento por Insuficiencia de Provisiones	0.00	0%
5551	Aumento por Insuficiencia de Provisiones	0.00	0%
5590	Otros Gastos	0.00	0%
5591	Gastos de Ejercicios Anteriores	0.00	0%
5592	Pérdidas por Responsabilidades	0.00	0%
5593	Bonificaciones y Descuentos Otorgados	0.00	0%
5594	Diferencias por Tipo de Cambio Negativas	0.00	0%
5595	Diferencias de Cotizaciones Negativas en Valores Negociables	0.00	0%
5596	Resultado por Posición Monetaria	0.00	0%
5597	Pérdidas por Participación Patrimonial	0.00	0%
5598	Diferencias por Reestructuración de Deuda Pública Negativas	0.00	0%
5599	Otros Gastos Varios	0.00	0%
5600	INVERSIÓN PÚBLICA	0.00	0%
5610	Inversión Pública no Capitalizable	0.00	0%
5611	Construcción en Bienes no Capitalizable	0.00	0%



Nota	Instructivo
------	-------------

ACT-01

**CUENTA:** Corresponde al número de la cuenta de acuerdo al Plan de Cuentas emitido por el CONAC.  
**NOMBRE DE LA CUENTA:** Corresponde al nombre o descripción de la cuenta de acuerdo al Plan de Cuentas emitido por el CONAC.  
**MONTO:** Saldo final del periodo que corresponde a la información presentada (trimestral: 1er, 2do, 3ro. o 4to.).  
**CARACTERÍSTICAS:** Características cualitativas significativas que les impacten financieramente.

ACT-02

**MONTO:** Saldo final del periodo que corresponde a la información financiera presentada (trimestral: 1er, 2do, 3ro. o 4to.).  
**CARACTERÍSTICAS:** Características cualitativas significativas que les impacten financieramente.

ACT-03

**MONTO:** Saldo final del periodo que corresponde a la información financiera presentada (trimestral: 1er, 2do, 3ro. o 4to.).  
**NATURALEZA:** Procedencia de los otros ingresos: Productos financieros, bonificaciones y descuentos obtenidas, diferencias por tipo de cambio a favor, utilidades por participación patrimonial, etc.  
**CARACTERÍSTICAS:** Características cualitativas significativas que les impacten financieramente.

ACT-04

**% GASTO:** Porcentaje que representa el gasto con respecto del total ejercido.  
**EXPLICACIÓN:** Justificar aquellas cuentas de gastos que en lo individual representen el 10% o más del total de los gastos.

Notas

VHP-01 PATRIMONIO CONTRIBUIDO

Cuenta	Nombre de la Cuenta	Monto	Tipo	Naturaleza
3110	Aportaciones		3,299.00	
3120	Donaciones de Capital		0.00	
3130	Actualización de la Hacienda Pública/Patrimonio		0.00	

VHP-02 PATRIMONIO GENERADO

Cuenta	Nombre de la Cuenta	Monto	Procedencia
3210	Resultado del Ejercicio (Ahorro/ Desahorro)	-129,075.18	
3220	Resultados de Ejercicios Anteriores	449,027.85	
3230	Revalúos	0.00	
3231	Revalúo de Bienes Inmuebles	0.00	
3232	Revalúo de Bienes Muebles	0.00	
3233	Revalúo de Bienes Intangibles	0.00	
3239	Otros Revalúos	0.00	
3240	Reservas	0.00	
3241	Reservas de Patrimonio	0.00	
3242	Reservas Territoriales	0.00	
3243	Reservas por Contingencias	0.00	
3250	Rectificaciones de Resultados de Ejercicios Anteriores	0.00	
3251	Cambios en Políticas Contables	0.00	
3252	Cambios por Errores Contables	0.00	

*[Handwritten signature]*



Nota Instructivo

- VHP-01 **CUENTA:** Corresponde al número de la cuenta de acuerdo al Plan de Cuentas emitido por el CONAC.
- VHP-02 **NOMBRE DE LA CUENTA:** Corresponde al nombre o descripción de la cuenta de acuerdo al Plan de Cuentas emitido por el CONAC.
- MONTO:** Importe final del periodo que corresponde a la información financiera presentada (trimestral: 1er, 2do, 3ro. o 4to.).
- TIPO:** Tipo de patrimonio clasificado de acuerdo al Plan de Cuentas emitido por el CONAC: Aportaciones, Donaciones de Capital y/o Actualización de la Hacienda Pública/Patrimonio.
- NATURALEZA:** Procedencia de los recursos: Estatal o Municipal.



Handwritten signatures and initials in blue ink, including a large stylized signature and a smaller signature below it.

Notas

**EFE-01 FLUJOS DE EFECTIVO**

Cuenta	Nombre de la Cuenta	Saldo Final	Saldo Inicial
		0.00	0.00
1111	Efectivo	0.00	0.00
1112	Bancos/Tesorería	153,261.96	257,466.67
1113	Bancos/Dependencias y Otros	0.00	0.00
1114	Inversiones Temporales (Hasta 3 meses)	0.00	0.00
1115	Fondos con Afectación Específica	0.00	0.00
1116	Depósitos de Fondos de Terceros en Garantía y/o Administración	0.00	0.00
1119	Otros Efectivos y Equivalentes	153,261.96	257,466.67
1110	Total		

**EFE-02 ADQ. BIENES MUEBLES E INMUEBLES**

Cuenta	Nombre de la Cuenta	Monto	Subsidio	Pagos
1230	Bienes Inmuebles, Infraestructura y Construcciones en Proceso		0.00	
1231	Terrenos		0.00	
1232	Viviendas		0.00	
1233	Edificios no Habitacionales		0.00	
1234	Infraestructura		0.00	
1235	Construcciones en Proceso en Bienes de Dominio Público		0.00	
1236	Construcciones en Proceso en Bienes Propios		0.00	
1239	Otros Bienes Inmuebles	370,402.86		
1240	Bienes Muebles	367,103.86		
1241	Mobiliario y Equipo de Administración	3,299.00		
1242	Mobiliario y Equipo Educativo y Recreativo		0.00	
1243	Equipo e Instrumental Médico y de Laboratorio		0.00	
1244	Vehículos y Equipo de Transporte		0.00	
1245	Equipo de Defensa y Seguridad		0.00	
1246	Maquinaria, Otros Equipos y Herramientas		0.00	
1247	Colecciones, Obras de Arte y Objetos Valiosos		0.00	
1248	Activos Biológicos	49,670.80		
1250	Activos Intangibles		0.00	
1251	Software		0.00	
1252	Patentes, Marcas y Derechos		0.00	
1253	Concesiones y Franquicias	49,670.80		
1254	Licencias		0.00	
1259	Otros Activos Intangibles			

**EFE-03 CONCILIACIÓN DEL FLUJO DE EFECTIVO**

Cuenta	Nombre de la Cuenta	Saldo Anterior	Saldo Final
5500	OTROS GASTOS Y PERDIDAS EXTRAORDINARIAS	0.00	50,368.13
5510	Estimaciones, Depreciaciones, Deterioros, Obsolescencia y Amortizaciones	0.00	50,368.13
5511	Estimaciones por Pérdida o Deterioro de Activos Circulantes	0.00	0.00
5512	Estimaciones por Pérdida o Deterioro de Activo no Circulante	0.00	0.00
5513	Depreciación de Bienes Inmuebles	0.00	0.00
5514	Depreciación de Infraestructura	0.00	45,401.05
5515	Depreciación de Bienes Muebles	0.00	0.00
5516	Deterioro de los Activos Biológicos	0.00	4,967.08
5517	Amortización de Activos Intangibles	0.00	0.00
5518	Disminución de Bienes por pérdida, obsolescencia y deterioro	0.00	0.00
5520	Provisiones	0.00	0.00
5521	Provisiones de Pasivos a Corto Plazo	0.00	0.00
5522	Provisiones de Pasivos a Largo Plazo	0.00	0.00
5530	Disminución de Inventarios	0.00	0.00
5531	Disminución de Inventarios de Mercancías para Venta	0.00	0.00
5532	Disminución de Inventarios de Mercancías Terminadas	0.00	0.00
5533	Disminución de Inventarios de Mercancías en Proceso de Elaboración	0.00	0.00
5534	Disminución de Inventarios de Materias Primas, Materiales y Suministros para Producción	0.00	0.00
5535	Disminución de Almacén de Materiales y Suministros de Consumo	0.00	0.00
5540	Aumento por Insuficiencia de Estimaciones por Pérdida o Deterioro u Obsolescencia	0.00	0.00
5541	Aumento por Insuficiencia de Estimaciones por Pérdida o Deterioro u Obsolescencia	0.00	0.00
5550	Aumento por Insuficiencia de Provisiones	0.00	0.00
5551	Aumento por Insuficiencia de Provisiones	0.00	0.00
5590	Otros Gastos	0.00	0.00
5591	Gastos de Ejercicios Anteriores	0.00	0.00
5592	Pérdidas por Responsabilidades	0.00	0.00
5593	Bonificaciones y Descuentos Otorgados	0.00	0.00
5594	Diferencias por Tipo de Cambio Negativas en Efectivo y Equivalentes	0.00	0.00
5595	Diferencias de Cotizaciones Negativas en Valores Negociables	0.00	0.00
5596	Resultado por Posición Monetaria	0.00	0.00
5597	Pérdidas por Participación Patrimonial	0.00	0.00
5599	Otros Gastos Varios	0.00	0.00
5600	INVERSIÓN PÚBLICA	0.00	0.00
5610	Inversión Pública no Capitalizable	0.00	0.00
5611	Construcción en Bienes no Capitalizable	0.00	0.00

*[Handwritten signature]*



NOTAS A LOS ESTADOS FINANCIEROS

Nota	Instructivo
EFE-01	<p><b>CUENTA:</b> Corresponde al número de la cuenta de acuerdo al Plan de Cuentas emitido por el CONAC.</p> <p><b>NOMBRE DE LA CUENTA:</b> Corresponde al nombre o descripción de la cuenta de acuerdo al Plan de Cuentas emitido por el CONAC.</p> <p><b>SALDO FINAL:</b> Importe final del periodo que corresponde a la información financiera presentada (trimestral: 1er, 2do, 3ro. o 4to.).</p> <p><b>SALDO INICIAL:</b> Saldo al 31 de diciembre del año anterior.</p>
EFE-02	<p><b>MONTO:</b> Importe (saldo final) de las adquisiciones de bienes muebles e inmuebles efectuadas en el periodo al que corresponde a la información financiera presentada.</p> <p><b>% SUB:</b> Detallar el porcentaje de estas adquisiciones que fueron realizadas mediante subsidios de capital del sector central (subsidiados por la federación, estado o municipio).</p> <p><b>PAGOS:</b> Importe que durante el periodo se hicieron por la compra de los elementos citados.</p>
EFE-03	<p><b>Saldo Anterior:</b> Importe del trimestre anterior.</p> <p><b>Saldo final:</b> Importe final del periodo que corresponde a la información financiera presentada (trimestral: 1er, 2do, 3ro. o 4to.).</p>



Three handwritten signatures in blue ink are present on the left side of the page. The top signature is a large, stylized flourish. Below it is a signature that appears to read 'J. Ruiz'. At the bottom is another signature, possibly 'E. Rivera'.

Unidad de Acceso a la Información Pública de San Francisco del Rincón, Gto.

CONCILIACIÓN ENTRE LOS INGRESOS PRESUPUESTARIOS Y CONTABLES

Correspondiente del 1 de Enero AL 31 DE DICIEMBRE DEL 2021

(CIFRAS EN PESOS)

<b>1. Total de Ingresos Presupuestarios</b>	<b>927,321.42</b>
<b>2. Más Ingresos Contables No Presupuestarios</b>	<b>0.00</b>
2.1 Ingresos Financieros	0.00
2.2 Incremento por Variación de inventarios	0.00
2.3 Disminución del Exceso de Estimaciones por Pérdida o Deterioro u Obsolescencia	0.00
2.4 Disminución del Exceso de Provisiones	0.00
2.5 Otros Ingresos y Beneficios Varios	0.00
2.6 Otros Ingresos Contables No Presupuestarios	0.00
<b>3. Menos ingresos presupuestarios no contables</b>	<b>0.00</b>
3.1 Aprovechamientos Patrimoniales	0.00
3.2 Ingresos Derivados de Financiamientos	0.00
3.3 Otros Ingresos Presupuestarios No Contables	0.00
<b>4. Ingresos Contables (4 = 1 + 2 - 3)</b>	<b>927,321.42</b>

*[Handwritten signature]*  
*[Handwritten signature]*



**Unidad de Acceso a la Información Pública de San Francisco del Rincón, Gto.**  
**CONCILIACIÓN ENTRE LOS EGRESOS PRESUPUESTARIOS Y LOS GASTOS CONTABLES**  
 Correspondiente del 1 de Enero AL 31 DE DICIEMBRE DEL 2021  
 (CIFRAS EN PESOS)

<b>1. Total de Egresos Presupuestarios</b>	<b>902,769.78</b>
<b>2. Menos Egresos Presupuestarios No Contables</b>	<b>13,999.00</b>
2.1 Materias Primas y Materiales de Producción y Comercialización	0.00
2.2 Materiales y Suministros	0.00
2.3 Mobiliario y Equipo de Administración	13,999.00
2.4 Mobiliario y Equipo Educativo y Recreativo	0.00
2.5 Equipo e Instrumental Médico y de Laboratorio	0.00
2.6 Vehículos y Equipo de Transporte	0.00
2.7 Equipo de Defensa y Seguridad	0.00
2.8 Maquinaria, Otros Equipos y Herramientas	0.00
2.9 Activos Biológicos	0.00
2.10 Bienes Inmuebles	0.00
2.11 Activos Intangibles	0.00
2.12 Obra Pública en Bienes de Dominio Público	0.00
2.13 Obra Pública en Bienes Propios	0.00
2.14 Acciones y Participaciones de Capital	0.00
2.15 Compra de Títulos y Valores	0.00
2.16 Concesión de Préstamos	0.00
2.17 Inversiones en Fideicomisos, Mandatos y Otros Análogos	0.00
2.18 Provisiones para Contingencias y Otras Erogaciones Especiales	0.00
2.19 Amortización de la Deuda Pública	0.00
2.20 Adeudos de Ejercicios Fiscales Anteriores (ADEFAS)	0.00
2.21 Otros Egresos Presupuestarios No Contables	0.00
<b>3. Más Gastos Contables No Presupuestarios</b>	<b>50,368.13</b>
3.1 Estimaciones, Depreciaciones, Deterioros, Obsolescencia y Amortizaciones	50,368.13
3.2 Provisiones	0.00
3.3 Disminución de Inventarios	0.00
3.4 Aumento por insuficiencia de Estimaciones por Pérdida o Deterioro u Obsolescencia	0.00
3.5 Aumento por insuficiencia de Provisiones	0.00
3.6 Otros Gastos	0.00
3.7 Otros Gastos Contables No Presupuestarios	0.00
<b>4. Total de Gasto Contable (4 = 1 - 2 + 3)</b>	<b>939,138.91</b>

*[Handwritten signature]*

Notas

Cuenta	Concepto	Saldo Inicial	Compro del Periodo	Aborram del Periodo	Saldo Final	Valores en Custodia	Tasa	Verificación	Tipo de Contrato
<b>7000</b>	<b>CUENTAS DE ORDEN CONTABLES</b>								
7110	Valores en Custodia	0.00	0.00	0.00	0.00	0.00			
7120	Custodia de Valores	0.00	0.00	0.00	0.00	0.00			
7130	Instrumentos de Crédito Prestados a Formadores de Mercado	0.00	0.00	0.00	0.00	0.00			
7140	Préstamo de Instrumentos de Crédito a Formadores de Mercado y su Garantía	0.00	0.00	0.00	0.00	0.00			
7150	Instrumentos de Crédito Recibidos en Garantía de los Formadores de Mercado	0.00	0.00	0.00	0.00	0.00			
7160	Garantía de Créditos Recibidos de los Formadores de Mercado	0.00	0.00	0.00	0.00	0.00			
7210	Autorización para la Emisión de Bonos, Títulos y Valores de la Deuda Pública Interna	0.00	0.00	0.00	0.00	0.00			
7220	Autorización para la Emisión de Bonos, Títulos y Valores de la Deuda Pública Externa	0.00	0.00	0.00	0.00	0.00			
7230	Emisiones Autorizadas de la Deuda Pública Interna y Externa	0.00	0.00	0.00	0.00	0.00			
7240	Suscripción de Contratos de Préstamos y Otras Obligaciones de la Deuda Pública Interna	0.00	0.00	0.00	0.00	0.00			
7250	Suscripción de Contratos de Préstamos y Otras Obligaciones de la Deuda Pública Externa	0.00	0.00	0.00	0.00	0.00			
7260	Contratos de Préstamos y Otras Obligaciones de la Deuda Pública Interna y Externa	0.00	0.00	0.00	0.00	0.00			
7310	Avales Autorizados	0.00	0.00	0.00	0.00	0.00			
7320	Avales Firmados	0.00	0.00	0.00	0.00	0.00			
7330	Fianzas y Garantías Recibidas por Deudas a Cobrar	0.00	0.00	0.00	0.00	0.00			
7340	Fianzas y Garantías Recibidas	0.00	0.00	0.00	0.00	0.00			
7350	Fianzas Otorgadas para Respaldo Obligaciones no Fiscales del Gobierno	0.00	0.00	0.00	0.00	0.00			
7360	Fianzas Otorgadas del Gobierno para Respaldo Obligaciones no Fiscales	0.00	0.00	0.00	0.00	0.00			
7410	Demandas Judicial en Proceso de Resolución	0.00	0.00	0.00	0.00	0.00			
7420	Resolución de Demandas en Proceso Judicial	0.00	0.00	0.00	0.00	0.00			
7510	Contratos para Inversión Mediante Proyectos para Prestación de Servicios (PPS) y Similares	0.00	0.00	0.00	0.00	0.00			
7520	Inversión Pública Contratada Mediante Proyectos para Prestación de Servicios (PPS) y Similares	0.00	0.00	0.00	0.00	0.00			
7610	Bienes Bajo Contrato en Concesión	0.00	0.00	0.00	0.00	0.00			
7620	Contrato de Concesión por Bienes	0.00	0.00	0.00	0.00	0.00			
7630	Bienes Bajo Contrato en Comodato	0.00	0.00	0.00	0.00	0.00			
7640	Contrato de Comodato por Bienes	0.00	0.00	0.00	0.00	0.00			
7710	Bienes en Proceso de Escrituración	0.00	0.00	0.00	0.00	0.00			
7720	Escrituración en Proceso de Bienes	0.00	0.00	0.00	0.00	0.00			
<b>8000</b>	<b>CUENTAS DE ORDEN PRESUPUESTARIAS</b>								
8110	Ley de Ingresos Estimada	0.00	0.00	0.00	0.00	0.00			
8120	Ley de Ingresos por Ejecutar	0.00	0.00	0.00	0.00	0.00			
8130	Modificaciones a la Ley de Ingresos Estimada	0.00	0.00	0.00	0.00	0.00			
8140	Ley de Ingresos Devengada	0.00	0.00	0.00	0.00	0.00			
8150	Ley de Ingresos Recaudada	0.00	0.00	0.00	0.00	0.00			
8210	Presupuesto de Egresos Aprobado	0.00	0.00	0.00	0.00	0.00			
8220	Presupuesto de Egresos por Ejecutar	0.00	0.00	0.00	0.00	0.00			
8230	Modificaciones al Presupuesto de Egresos Aprobado	0.00	0.00	0.00	0.00	0.00			
8240	Presupuesto de Egresos Comprometido	0.00	0.00	0.00	0.00	0.00			
8250	Presupuesto de Egresos Devengado	0.00	0.00	0.00	0.00	0.00			
8260	Presupuesto de Egresos Ejecutado	0.00	0.00	0.00	0.00	0.00			
8270	Presupuesto de Egresos Pagado	0.00	0.00	0.00	0.00	0.00			



**II. DE MEMORIA (DE ORDEN):****DE MEMORIA**

Las cuentas de orden se utilizan para registrar movimientos de valores que no afecten o modifiquen el balance del ente contable, sin embargo, su incorporación en libros es necesaria con fines de recordatorio contable, de control y en general sobre los aspectos administrativos, o bien para consignar sus derechos o responsabilidades contingentes que puedan o no presentarse en el futuro.

Las cuentas que se manejan para efectos de este documento son las siguientes:

**CUENTAS DE ORDEN CONTABLES**

- Valores: Los valores en custodia de instrumentos prestados a formadores de mercado e instrumentos de crédito recibidos en garantía de los formadores de mercado u otros.
- Emisión de obligaciones: Por tipo de emisión de instrumento: monto, tasa y vencimiento.
- Aavales y garantías: No obstante, las cuentas de Aavales y Garantías y la de Juicios que se encuentran clasificadas como cuentas de orden se pueden reconocer como pasivos contingentes dada la naturaleza de las operaciones que realizan los entes públicos.
- Juicios: Como ejemplos de juicios se tienen de forma enunciativa y no limitativa: civiles, penales, fiscales, agrarios, administrativos, ambientales, laborales, mercantiles y procedimientos arbitrales.
- Contratos para Inversión Mediante Proyectos para Prestación de Servicios (PPS) y similares: Los contratos firmados de construcciones por tipo de contrato.
- Bienes concesionados o en comodato

**CUENTAS DE ORDEN PRESUPUESTARIAS**

- Cuentas de ingresos
- Cuentas de egresos

Se informará, de manera agrupada, en las notas a los Estados Financieros las cuentas de orden contables y cuentas de orden presupuestario, considerando al menos lo siguiente:

1. Los valores en custodia de instrumentos prestados a formadores de mercado e instrumentos de crédito recibidos en garantía de los formadores de mercado u otros.
2. Por tipo de emisión de instrumento: monto, tasa y vencimiento.
3. Los contratos firmados de construcciones por tipo de contrato.
4. El avance que se registra en las cuentas de orden presupuestarias, previo al cierre presupuestario de cada periodo que se reporte.

**Nota:** Las cuentas de orden contables señaladas, son las mínimas necesarias, se podrán aperturar otras, de acuerdo con las necesidades de los entes públicos.

## NOTAS DE GESTIÓN ADMINISTRATIVA

Los Estados Financieros de los entes públicos, proveen de información financiera a los principales usuarios de la misma, al Congreso y a los ciudadanos.

El objetivo del presente documento es la revelación del contexto y de los aspectos económicos financieros más relevantes que influyeron en las decisiones del período, y que deberán ser considerados en la elaboración de los estados financieros para la mayor comprensión de los mismos y sus particularidades.

De esta manera, se informa y explica la respuesta del gobierno a las condiciones relacionadas con la información financiera de cada período de gestión; además, de exponer aquellas políticas que podrían afectar la toma de decisiones en períodos posteriores.

- ❖ Las notas de gestión administrativa deben contener los siguientes puntos:

### Contenido

1. Introducción:.....	2
2. Describir el panorama Económico y Financiero: .....	2
3. Autorización e Historia: .....	2
4. Organización y Objeto Social: .....	2
5. Bases de Preparación de los Estados Financieros: .....	3
6. Políticas de Contabilidad Significativas:.....	4
7. Posición en Moneda Extranjera y Protección por Riesgo Cambiario: .....	5
8. Reporte Analítico del Activo: .....	5
9. Fideicomisos, Mandatos y Análogos:.....	7
10. Reporte de la Recaudación:.....	7
11. Información sobre la Deuda y el Reporte Analítico de la Deuda:.....	7
12. Calificaciones otorgadas: .....	8
13. Proceso de Mejora:.....	8
14. Información por Segmentos: .....	8
15. Eventos Posteriores al Cierre:.....	8
16. Partes Relacionadas:.....	8
17. Responsabilidad Sobre la Presentación Razonable de la Información Contable: .....	9



**1. Introducción:**

Breve descripción de las actividades principales de la entidad.

SU OBJETIVO ES ATENDER LAS SOLICITUDES LAS SOLICITUDES DE INFORMACION DE LOS CIUDADANOS DE LA ACTIVIDADES DEL GOBIERNO MUNICIPAL ASI COMO LA PROTECCION DE DATOS PERSONALES

**2. Describir el panorama Económico y Financiero:**

Se informará sobre las principales condiciones económico-financieras bajo las cuales el ente público estuvo operando; y las cuales influyeron en la toma de decisiones de la administración; tanto a nivel local como federal.

LOS INGRESOS QUE PERCIBE PARA SU FUNCIONAMIENTO PROVIENEN DE UN SUBSIDIO AUTORIZADO POR EL AYUNTAMIENTO MUNICIPAL QUE SE RECIBE EN FORMA QUINCENAL, ADEMAS DE INGRESOS POR SERVICIOS QUE PRESTA A LA COMUNIDAD EL ENTE

**3. Autorización e Historia:**

Se informará sobre:

a) Fecha de creación del ente.  
22 DE ENERO DE 2004

b) Principales cambios en su estructura (interna históricamente).  
ES ADMINISTRADA POR UN CONSEJO CIUDADANO, Y UN DIRECTOR DEL ENTE

**4. Organización y Objeto Social:**

Se informará sobre:

a) Objeto social.  
SU OBJETIVO ES ATENDER LAS SOLICITUDES LAS SOLICITUDES DE INFORMACION DE LOS CIUDADANOS DE LA ACTIVIDADES DEL GOBIERNO MUNICIPAL ASI COMO LA PROTECCION DE DATOS PERSONALES

c) Ejercicio fiscal (mencionar, por ejemplo: enero a diciembre de 2019).  
**ENERO A DICIEMBRE 2021**

d) Régimen jurídico (Forma como está dada de alta la entidad ante la S.H.C.P., ejemplos: S.C., S.A., Personas morales sin fines de lucro, etc.).  
**PERSONA MORAL SIN FINES DE LUCRO**

UNIDAD DE ACCESO A LA INFORMACIÓN PÚBLICA DE SAN FRANCISCO DEL RINCÓN, GTO  
CORRESPONDIENTES AL 31 DE DICIEMBRE DEL 2021

e) Consideraciones fiscales del ente: Revelar el tipo de contribuciones que esté obligado a pagar o retener.  
NO CONTRIBUYENTE DEL IMPUESTO SOBRE LA RENTA  
PERO SI RETIENE Y ENTERA ISR A LOS TRABAJADORES  
IMPUESTO SOBRE NOMINA, IMPUESTO ESTATAL DEL GOBIERNO DEL ESTADO DE  
GUANAJUATO

f) Estructura organizacional básica.  
\*Anexar organigrama de la entidad.



g) Fideicomisos, mandatos y análogos de los cuales es fideicomitente o fideicomisario.  
NINGUNO

**5. Bases de Preparación de los Estados Financieros:**

Se informará sobre:

a) Si se ha observado la normatividad emitida por el CONAC y las disposiciones legales aplicables.  
LEY DE CONTABILIDAD GUBERNAMENTAL VIGENTE

b) La normatividad aplicada para el reconocimiento, valuación y revelación de los diferentes rubros de la información financiera, así como las bases de medición utilizadas para la elaboración de los estados financieros; por ejemplo: costo histórico, valor de realización, valor razonable, valor de recuperación o cualquier otro método empleado y los criterios de aplicación de los mismos.  
LOS ESTABLECIDOS POR LA CONAC

c) Postulados básicos.  
LOS ESTABLECIDOS POR LA CONAC

UNIDAD DE ACCESO A LA INFORMACIÓN PÚBLICA DE SAN FRANCISCO DEL RINCÓN, GTO  
CORRESPONDIENTES AL 31 DE DICIEMBRE DEL 2021

d) Normatividad supletoria. En caso de emplear varios grupos de normatividades (normatividades supletorias), deberá realizar la justificación razonable correspondiente, su alineación con los PBCG y a las características cualitativas asociadas descritas en el MCCG (documentos publicados en el Diario Oficial de la Federación, agosto 2009).

NIFS NACIONALES E INTERNACIONALES

e) Para las entidades que por primera vez estén implementando la base devengado de acuerdo a la Ley de Contabilidad, deberán:

\*Revelar las nuevas políticas de reconocimiento:

NO EXISTEN NUEVAS POLITICAS, A LAS ESTABLECIDAS PREVIAMENTE.

\*Plan de implementación:

DE ACUERDO A ARMONIZACION CONTABLE DEL ESTADO DE GUANAJUATO DE  
ACUERDO A LOS LINEAMIENTOS DE LA CONAC

\*Revelar los cambios en las políticas, la clasificación y medición de las mismas, así como su impacto en la información financiera:

DE ACUERDO A LOS LINEAMIENTOS DE LA CONAC

**6. Políticas de Contabilidad Significativas:**

Se informará sobre:

a) Actualización: se informará del método utilizado para la actualización del valor de los activos, pasivos y Hacienda Pública/Patrimonio y las razones de dicha elección. Así como informar de la desconexión o reconexión inflacionaria:

LA QUE NOS DETERMINE LA ARMONIZACIÓN CONTABLE

b) Informar sobre la realización de operaciones en el extranjero y de sus efectos en la información financiera gubernamental:

LA UNIDAD DE TRANSPARENCIA NO REALIZA ACTIVIDADES EN EL EXTRANJERO.

c) Método de valuación de la inversión en acciones de Compañías subsidiarias no consolidadas y asociadas:  
LA UNIDAD DE TRANSPARENCIA NO REALIZA ACTIVIDADES EN COMPAÑÍAS SUBSIDIARIAS NO CONSOLIDADAS Y ASOCIADAS

d) Sistema y método de valuación de inventarios y costo de lo vendido:  
NO SE CUENTA CON INVENTARIOS PRODUCIDOS POR LA UNIDAD.

e) Beneficios a empleados: revelar el cálculo de la reserva actuarial, valor presente de los ingresos esperados comparado con el valor presente de la estimación de gastos tanto de los beneficiarios actuales como futuros:  
PRESTACIONES LABORALES COMO SALARIO, AYUDA DE DESPENSA, PRIMA VACACIONAL, QUE SE OTORGA 2 VECES AL AÑO Y AGUINALDO.



UNIDAD DE ACCESO A LA INFORMACIÓN PÚBLICA DE SAN FRANCISCO DEL RINCÓN, GTO  
CORRESPONDIENTES AL 31 DE DICIEMBRE DEL 2021

f) Provisiones: objetivo de su creación, monto y plazo:

GASTOS POR SERVICIOS PERSONALES, SERVICIOS BASICOS E IMPUESTOS RETENIDOS POR PAGAR

g) Reservas: objetivo de su creación, monto y plazo:

UNICAMENTE RERSERVA DE SALARIOS POR LAS PLAZAS AUTORIZADAS Y DE HONORARIOS POR CONTRATOS CELEBRADOS.

h) Cambios en políticas contables y corrección de errores junto con la revelación de los efectos que se tendrá en la información financiera del ente público, ya sea retrospectivos o prospectivos:

NO SE REALIZARON CAMBIOS

i) Reclasificaciones: Se deben revelar todos aquellos movimientos entre cuentas por efectos de cambios en los tipos de operaciones:

NO SE REALIZARON RECLASIFICACIONES

j) Depuración y cancelación de saldos:

NO SE REALIZARON DEPURACIÓN DE SALDOS

**7. Posición en Moneda Extranjera y Protección por Riesgo Cambiario:**

Se informará sobre:

a) Activos en moneda extranjera:

NO SE CUENTA CON ESTE TIPO DE ACTIVOS, YA QUE NO SE REALIZAN ACTIVIDADES EN MONEDA EXTRANJERA

b) Pasivos en moneda extranjera:

NO SE CUENTA CON ESTE TIPO DE PASIVOS, YA QUE NO SE REALIZAN ACTIVIDADES EN MONEDA EXTRANJERA

c) Posición en moneda extranjera:

NO SE REALIZAN ACTIVIDADES EN MONEDA EXTRANJERA

d) Tipo de cambio:

NO SE REALIZAN ACTIVIDADES EN MONEDA EXTRANJERA

e) Equivalente en moneda nacional:

NO SE REALIZAN ACTIVIDADES EN MONEDA EXTRANJERA

Lo anterior por cada tipo de moneda extranjera que se encuentre en los rubros de activo y pasivo. Adicionalmente se informará sobre los métodos de protección de riesgo por variaciones en el tipo de cambio.

**8. Reporte Analítico del Activo:**

Debe mostrar la siguiente información:

UNIDAD DE ACCESO A LA INFORMACIÓN PÚBLICA DE SAN FRANCISCO DEL RINCÓN, GTO  
CORRESPONDIENTES AL 31 DE DICIEMBRE DEL 2021

a) Vida útil o porcentajes de depreciación, deterioro o amortización utilizados en los diferentes tipos de activos:

LA QUE DETERMINE ARMONIZACION CONTABLE

b) Cambios en el porcentaje de depreciación o valor residual de los activos:

NO SE REALIZARON CAMBIOS, EN EL PORCENTAJE DEL VALOR DE ACTIVOS.

c) Importe de los gastos capitalizados en el ejercicio, tanto financieros como de investigación y desarrollo:

NO SE REALIZARON ESTE TIPO DE GASTOS.

d) Riesgos por tipo de cambio o tipo de interés de las inversiones financieras:

NO SE CUENTA CON INVERSIONES FINANCIERAS.

e) Valor activado en el ejercicio de los bienes construidos por la entidad:

NO SE CONSTRUYERON BIENES.

f) Otras circunstancias de carácter significativo que afecten el activo, tales como bienes en garantía, señalados en embargos, litigios, títulos de inversiones entregados en garantías, baja significativa del valor de inversiones financieras, etc.:

NO SE CUENTA CON INVERSIONES FINANCIERAS.

g) Desmantelamiento de Activos, procedimientos, implicaciones, efectos contables:

NO SE REALIZARON DESMANTELAMIENTO DE ACTIVOS.

h) Administración de activos; planeación con el objetivo de que el ente los utilice de manera más efectiva:

PARA USO DE LOS USUARIOS

Adicionalmente, se deben incluir las explicaciones de las principales variaciones en el activo, en cuadros comparativos como sigue:

a) Inversiones en valores:

NO SE CUENTA CON ESTE TIPO DE INVERSIONES.

b) Patrimonio de Organismos descentralizados de Control Presupuestario Indirecto:

NO SE CUENTA CON PATRIMONIO DE OTROS ORGANISMOS DESCENTRALIZADOS.

c) Inversiones en empresas de participación mayoritaria:

NO SE CUENTA CON ESTE TIPO DE INVERSIONES.

d) Inversiones en empresas de participación minoritaria:

NO SE CUENTA CON ESTE TIPO DE INVERSIONES.

e) Patrimonio de organismos descentralizados de control presupuestario directo, según corresponda:

NO SE CUENTA CON PATRIMONIO DE OTROS ORGANISMOS DESCENTRALIZADOS.



UNIDAD DE ACCESO A LA INFORMACIÓN PÚBLICA DE SAN FRANCISCO DEL RINCÓN, GTO  
CORRESPONDIENTES AL 31 DE DICIEMBRE DEL 2021

**9. Fideicomisos, Mandatos y Análogos:**

Se deberá informar:

a) Por ramo administrativo que los reporta:

NO SE CUENTA CON FIDEICOMISOS, MANDATOS Y ANÁLOGOS.

b) Enlistar los de mayor monto de disponibilidad, relacionando aquéllos que conforman el 80% de las disponibilidades:

NO SE CUENTA CON FIDEICOMISOS, MANDATOS Y ANÁLOGOS.

**10. Reporte de la Recaudación:**

a) Análisis del comportamiento de la recaudación correspondiente al ente público o cualquier tipo de ingreso, de forma separada los ingresos locales de los federales:

Únicamente se cuenta con Ingresos por venta de bienes y servicios, que corresponden a copias, y por Transferencia Municipal, detallados en el Estado Analítico de Ingresos, por lo que el importe del subsidio quincenal corresponde a la cantidad de \$33,367.84, además de productos financieros que se reciben por la institución financiera.

CRF - CGO	Extra/Abro	Aplicación	Revisión	Modificado	Cancelado	Rec/Pag	Dev/Pag	Piv-Congro	Comoviso	Por Ejecut
* 50 Productos	0.00	0.000.00	0.00	9.600.00	0.00	9.202.56	9.202.56	0.00	0.00	397.34
* 79 Ingresos por vent	2,500.00	0.00	0.00	2,500.00	0.00	23.00	23.00	0.00	0.00	2,467.00
* 90 Transferencias, A	800,828.07	0.00	0.00	800,828.07	0.00	800,828.07	800,828.07	0.00	0.00	0.00
* 00 Ingresos derivado	0.00	117,257.89	0.00	117,257.89	0.00	117,257.89	117,257.89	0.00	0.00	0.00
<b>*** Rubros de Ingresos</b>	<b>205,328.87</b>	<b>117,257.89</b>	<b>0.00</b>	<b>205,328.76</b>	<b>0.00</b>	<b>205,328.52</b>	<b>205,328.52</b>	<b>0.00</b>	<b>0.00</b>	<b>13,664.58</b>
* 1000 Servicios Perso	741,620.00	152,000.72	-82,364.44	661,156.36	2,403.33	773,900.83	776,264.36	0.00	0.00	24,046.28
* 2000 Materiales y Sa	10,000.00	50,561.58	-21,147.95	37,413.63	0.00	57,413.63	57,413.63	0.00	0.00	0.00
* 3000 Servicios Gener	42,600.00	42,760.73	-27,848.95	57,612.77	1,358.00	53,704.77	55,152.77	0.00	0.00	2,467.00
* 5000 Bienes Muebles	0.00	14,100.00	-101.95	13,998.00	0.00	13,999.00	13,999.00	0.00	0.00	0.00
* 7000 Inversiones Fis	0.00	0,930.95	-0,200.95	0.00	0.00	0.00	0.00	0.00	0.00	0.00
<b>*** Capítulos de Gasto</b>	<b>805,320.00</b>	<b>277,453.98</b>	<b>-103,715.34</b>	<b>173,738.64</b>	<b>3,771.33</b>	<b>832,000.23</b>	<b>832,769.78</b>	<b>0.00</b>	<b>0.00</b>	<b>27,425.00</b>
<b>*** Remanente</b>	<b>0.00</b>	<b>-150,745.24</b>	<b>150,745.24</b>	<b>0.00</b>	<b>-3,771.33</b>	<b>28,523.10</b>	<b>24,551.64</b>	<b>0.00</b>	<b>0.00</b>	<b>-24,551.64</b>

b) Proyección de la recaudación e ingresos en el mediano plazo:

SEGÚN EL PRONOSTICO DE INGRESOS Y LO ESTABLECIDO EN EL ESTADO ANALITICO DE INGRESOS.

**11. Información sobre la Deuda y el Reporte Analítico de la Deuda:**

a) Utilizar al menos los siguientes indicadores: deuda respecto al PIB y deuda respecto a la recaudación tomando, como mínimo, un período igual o menor a 5 años.

No se cuenta con deuda pública.

b) Información de manera agrupada por tipo de valor gubernamental o instrumento financiero en la que se consideren intereses, comisiones, tasa, perfil de vencimiento y otros gastos de la deuda.

No se cuenta con deuda pública.



**12. Calificaciones otorgadas:**

Informar, tanto del ente público como cualquier transacción realizada, que haya sido sujeta a una calificación crediticia:

NO SE CUENTAN CON CALIFICACIONES OTORGADAS

**13. Proceso de Mejora:**

Se informará de:

a) Principales Políticas de control interno:  
ACTAS DE SESIÓN DE CONSEJO

b) Medidas de desempeño financiero, metas y alcance:  
Las propuestas en el Programa de Gobierno.

**14. Información por Segmentos:**

Cuando se considere necesario se podrá revelar la información financiera de manera segmentada debido a la diversidad de las actividades y operaciones que realizan los entes públicos, ya que la misma proporciona información acerca de las diferentes actividades operativas en las cuales participa, de los productos o servicios que maneja, de las diferentes áreas geográficas, de los grupos homogéneos con el objetivo de entender el desempeño del ente, evaluar mejor los riesgos y beneficios del mismo; y entenderlo como un todo y sus partes integrantes.

Consecuentemente, esta información contribuye al análisis más preciso de la situación financiera, grados y fuentes de riesgo y crecimiento potencial de negocio.

La información se revela en los estados financieros.

**15. Eventos Posteriores al Cierre:**

El ente público informará el efecto en sus estados financieros de aquellos hechos ocurridos en el período posterior al que informa, que proporcionan mayor evidencia sobre eventos que le afectan económicamente y que no se conocían a la fecha de cierre.

\* En el cuarto informe trimestral y cuenta pública, el formato de bienes muebles e inmuebles de la Unidad de Transparencia, se entregó de manera incorrecta, ya que no corresponde a la información real.

**16. Partes Relacionadas:**

Se debe establecer por escrito que no existen partes relacionadas que pudieran ejercer influencia significativa sobre la toma de decisiones financieras y operativas:

No se cuenta con partes relacionadas.

**17. Responsabilidad Sobre la Presentación Razonable de la Información Contable:**

La Información Contable está firmada en cada página de la misma y se incluye al final la siguiente leyenda: "Bajo protesta de decir verdad declaramos que los Estados Financieros y sus notas, son razonablemente correctos y son responsabilidad del emisor". Lo anterior, no es aplicable para la información contable consolidada.

---

**Nota 1:** En cada una de las 16 notas de gestión administrativa el ente público deberá poner la nota correspondiente o en su caso la leyenda "Esta nota no le aplica al ente público" y una breve explicación del motivo por el cual no le es aplicable.

---

---

\* Bajo protesta de decir verdad declaramos que los Estados Financieros y sus notas, son razonablemente correctos y son responsabilidad del emisor



LIC. SANDRA ISABEL RAMIREZ PADILLA  
PRESIDENTE DEL CONSEJO



C.P. MIRNA HERRERA NIEVES  
TESORERO DEL CONSEJO



LIC. LUZ MARIA LUNA PEREZ  
DIRECTORA



**Unidad de Acceso a la Información Pública de San Francisco del Rincón, Gto.**  
**Estado Analítico de Ingresos**  
**Del 1 de Enero AL 31 DE DICIEMBRE DEL 2021**

Rubro de Ingresos	Ingresos					Diferencia
	Estimado (1)	Ampliaciones y Reducciones (2)	Modificado (3 = 1 + 2)	Devengado (4)	Recaudado (5)	
Impuestos	0.00	0.00	0.00	0.00	0.00	0.00
Cuotas y Aportaciones de Seguridad Social	0.00	0.00	0.00	0.00	0.00	0.00
Contribuciones de Mejoras	0.00	0.00	0.00	0.00	0.00	0.00
Derechos	0.00	0.00	0.00	0.00	0.00	0.00
Productos	0.00	0.00	0.00	0.00	0.00	0.00
Aprovechamientos	0.00	9,600.00	9,600.00	0.00	0.00	0.00
Ingresos por Venta de Bienes, Prestación de Servicios y Otros Ingresos	0.00	0.00	0.00	9,202.66	9,202.66	9,202.66
Participaciones, Aportaciones, Convenios, Incentivos de Derivados de la Colaboración Fiscal y Fondos Distintos de Aportaciones	2,500.00	0.00	2,500.00	0.00	0.00	0.00
Transferencias, Asignaciones, Subsidios y Subvenciones, y Pensiones y Jubilaciones	0.00	0.00	0.00	33.00	33.00	-2,467.00
<b>Total</b>	<b>800,828.07</b>	<b>0.00</b>	<b>800,828.07</b>	<b>800,828.07</b>	<b>800,828.07</b>	<b>0.00</b>
Ingresos Derivados de Financiamientos	0.00	117,257.69	117,257.69	117,257.69	117,257.69	117,257.69
<b>Total</b>	<b>803,328.07</b>	<b>126,857.69</b>	<b>930,185.76</b>	<b>927,321.42</b>	<b>927,321.42</b>	<b>123,993.35</b>

Estado Analítico de Ingresos Por Fuente de Financiamiento	Ingresos					Diferencia
	Estimado (1)	Ampliaciones y Reducciones (2)	Modificado (3 = 1 + 2)	Devengado (4)	Recaudado (5)	
Ingresos del Poder Ejecutivo Federal o Estatal y de los Municipios	0.00	0.00	0.00	0.00	0.00	0.00
Impuestos	0.00	0.00	0.00	0.00	0.00	0.00
Cuotas y Aportaciones de Seguridad Social	0.00	0.00	0.00	0.00	0.00	0.00
Contribuciones de Mejoras	0.00	0.00	0.00	0.00	0.00	0.00
Derechos	0.00	0.00	0.00	0.00	0.00	0.00
Productos <sup>1</sup>	0.00	0.00	0.00	0.00	0.00	0.00
Aprovechamientos <sup>2</sup>	0.00	0.00	0.00	0.00	0.00	0.00
Participaciones, Aportaciones, Convenios, Incentivos Derivados de la Colaboración Fiscal y Fondos Distintos de Aportaciones	0.00	0.00	0.00	0.00	0.00	0.00
Transferencias, Asignaciones, Subsidios y Subvenciones, y Pensiones y Jubilaciones	0.00	0.00	0.00	0.00	0.00	0.00
<b>Total</b>	<b>0.00</b>	<b>0.00</b>	<b>0.00</b>	<b>0.00</b>	<b>0.00</b>	<b>0.00</b>
Ingresos de los Entes Públicos de los Poderes Legislativo y Judicial, de los Órganos Autónomos y del Sector Paraestatal o Paramunicipal, así como de las Empresas Productivas del Estado	803,328.07	9,600.00	812,928.07	810,063.73	810,063.73	6,735.66
Cuotas y Aportaciones de Seguridad Social	0.00	0.00	0.00	0.00	0.00	0.00
Productos <sup>1</sup>	0.00	0.00	0.00	0.00	0.00	0.00
Ingresos por Venta de Bienes, Prestación de Servicios y Otros Ingresos <sup>3</sup>	2,500.00	9,600.00	9,600.00	9,202.66	9,202.66	9,202.66
Transferencias, Asignaciones, Subsidios y Subvenciones, y Pensiones y Jubilaciones	800,828.07	0.00	2,500.00	33.00	33.00	-2,467.00
<b>Total</b>	<b>800,828.07</b>	<b>0.00</b>	<b>800,828.07</b>	<b>800,828.07</b>	<b>800,828.07</b>	<b>0.00</b>
Ingresos Derivados de Financiamiento	0.00	117,257.69	117,257.69	117,257.69	117,257.69	117,257.69
Ingresos Derivados de Financiamientos	0.00	117,257.69	117,257.69	117,257.69	117,257.69	117,257.69
<b>Total</b>	<b>803,328.07</b>	<b>126,857.69</b>	<b>930,185.76</b>	<b>927,321.42</b>	<b>927,321.42</b>	<b>123,993.35</b>

<sup>1</sup> Incluye intereses que generan las cuentas bancarias de los entes públicos en productos.

<sup>2</sup> Incluye donativos en efectivo del Poder Ejecutivo, entre otros aprovechamientos.

<sup>3</sup> Se refiere a los ingresos propios obtenidos por los Poderes Legislativo y Judicial, los Órganos Autónomos y las entidades de la administración pública paraestatal y paramunicipal, por sus actividades diversas no inherentes a su operación que generan recursos y que no sean ingresos por venta de bienes y prestación de servicios, tales como donativos en efectivo, entre otros.

  
**LIC. SANDRA ISABEL RAMIREZ PADILLA**  
 PRESIDENTE DEL CONSEJO


  
**C.P. MIRNA HERRERA NIEVES**  
 TESORERO DEL CONSEJO


  
**LIC. LUZ MARIA LUNA PEREZ**  
 DIRECTORA




Unidad de Acceso a la Información Pública de San Francisco del Rincón, Gto.  
 Estado Analítico del Ejercicio del Presupuesto de Egresos  
 Clasificación por Objeto del Gasto (Capítulo y Concepto)  
 Del 1 de Enero AL 31 DE DICIEMBRE DEL 2021

Concepto	Egresos					Subejercicio
	Aprobado	Ampliaciones/ (Reducciones)	Modificado	Devengado	Pagado	
	1	2	3 = (1 + 2)	4	5	6 = (3 - 4)
Inversión Pública	0.00	0.00	0.00	0.00	0.00	0.00
Obra Pública en Bienes de Dominio Público	0.00	0.00	0.00	0.00	0.00	0.00
Obra Pública en Bienes Propios	0.00	0.00	0.00	0.00	0.00	0.00
Proyectos Productivos y Acciones de Fomento	0.00	0.00	0.00	0.00	0.00	0.00
Inversiones Financieras Y Otras Provisiones	0.00	0.00	0.00	0.00	0.00	0.00
Inversiones Para el Fomento de Actividades Productivas.	0.00	0.00	0.00	0.00	0.00	0.00
Acciones y Participaciones de Capital	0.00	0.00	0.00	0.00	0.00	0.00
Compra de Títulos y Valores	0.00	0.00	0.00	0.00	0.00	0.00
Concesión de Préstamos	0.00	0.00	0.00	0.00	0.00	0.00
Inversiones en Fideicomisos, Mandatos y Otros Análogos	0.00	0.00	0.00	0.00	0.00	0.00
Otras Inversiones Financieras	0.00	0.00	0.00	0.00	0.00	0.00
Provisiones para Contingencias y Otras Erogaciones Especiales	0.00	0.00	0.00	0.00	0.00	0.00
Participaciones Y Aportaciones	0.00	0.00	0.00	0.00	0.00	0.00
Participaciones	0.00	0.00	0.00	0.00	0.00	0.00
Aportaciones	0.00	0.00	0.00	0.00	0.00	0.00
Convenios	0.00	0.00	0.00	0.00	0.00	0.00
Deuda Pública	0.00	0.00	0.00	0.00	0.00	0.00
Amortización de la Deuda Pública	0.00	0.00	0.00	0.00	0.00	0.00
Intereses de la Deuda Pública	0.00	0.00	0.00	0.00	0.00	0.00
Comisiones de la Deuda Pública	0.00	0.00	0.00	0.00	0.00	0.00
Gastos de la Deuda Pública	0.00	0.00	0.00	0.00	0.00	0.00
Costo por Coberturas	0.00	0.00	0.00	0.00	0.00	0.00
Apoyos Financieros	0.00	0.00	0.00	0.00	0.00	0.00
Adeudos de Ejercicios Fiscales Anteriores (Adefas)	0.00	0.00	0.00	0.00	0.00	0.00
<b>Total del Gasto</b>	<b>803,328.07</b>	<b>126,857.69</b>	<b>930,185.76</b>	<b>902,769.78</b>	<b>898,998.23</b>	<b>27,415.98</b>

  
 LIC. SANDRA ISABEL RAMIREZ PADILLA  
 PRESIDENTE DEL CONSEJO

  
 C.P. MIRNA HERRERA NIEVES  
 TESORERO DEL CONSEJO

  
 LIC. LUZ MARIA LUNA PEREZ  
 DIRECTORA



Unidad de Acceso a la Información Pública de San Francisco del Rincón, Gto.  
 Estado Analítico del Ejercicio del Presupuesto de Egresos  
 Clasificación por Objeto del Gasto (Capítulo y Concepto)  
 Del 1 de Enero AL 31 DE DICIEMBRE DEL 2021

Concepto	Egresos					Subejercicio
	Aprobado	Ampliaciones/ (Reducciones)	Modificado	Devengado	Pagado	
	1	2	3 = (1 + 2)	4	5	6 = (3 - 4)
<b>Servicios Personales</b>	741,628.08	61,200.47	802,828.55	776,204.38	773,800.83	26,624.17
Remuneraciones al Personal de Carácter Permanente	416,635.31	14,939.44	431,574.75	431,574.75	431,574.75	0.00
Remuneraciones al Personal de Carácter Transitorio	80,000.00	68,260.32	148,260.32	148,280.32	148,280.32	0.00
Remuneraciones Adicionales y Especiales	91,286.11	0.00	91,286.11	90,517.83	90,517.83	768.28
Seguridad Social	90,500.00	-45,889.25	44,610.75	18,754.88	16,351.31	25,855.89
Otras Prestaciones Sociales y Económicas	52,982.66	34,093.96	87,076.62	87,076.62	87,076.62	0.00
Previsiones	10,224.00	-10,224.00	0.00	0.00	0.00	0.00
Pago de Estímulos a Servidores Públicos	0.00	0.00	0.00	0.00	0.00	0.00
<b>Materiales Y Suministros</b>	19,000.00	39,303.99	58,303.99	57,413.63	57,413.63	890.36
Materiales de Administración, Emisión de Documentos y Artículos Oficiales	9,500.00	18,967.74	28,467.74	28,189.14	28,189.14	278.60
Alimentos y Utensilios	1,000.00	1,143.60	2,143.60	1,829.10	1,829.10	314.50
Materias Primas y Materiales de Producción y Comercialización	0.00	0.00	0.00	0.00	0.00	0.00
Materiales y Artículos de Construcción y de Reparación	0.00	5,264.70	5,264.70	5,264.70	5,264.70	0.00
Productos Químicos, Farmacéuticos y de Laboratorio	0.00	3,942.10	3,942.10	3,942.00	3,942.00	0.10
Combustibles, Lubricantes y Aditivos	7,500.00	-2,942.10	4,557.90	4,273.50	4,273.50	284.40
Vestuario, Blancos, Prendas de Protección y Artículos Deportivos	0.00	232.00	232.00	232.00	232.00	0.00
Materiales y Suministros Para Seguridad	0.00	0.00	0.00	0.00	0.00	0.00
Herramientas, Refacciones y Accesorios Menores	1,000.00	12,695.95	13,695.95	13,683.19	13,683.19	12.76
<b>Servicios Generales</b>	42,699.99	12,354.23	55,054.22	55,152.77	53,784.77	-98.55
Servicios Básicos	18,200.00	-2,106.21	16,093.79	15,792.06	15,792.06	301.73
Servicios de Arrendamiento	0.00	979.01	979.01	979.01	979.01	0.00
Servicios Profesionales, Científicos, Técnicos y Otros Servicios	0.00	0.00	0.00	0.00	0.00	0.00
Servicios Financieros, Bancarios y Comerciales	2,500.00	330.37	2,830.37	482.72	482.72	2,347.65
Servicios de Instalación, Reparación, Mantenimiento y Conservación	0.00	11,044.00	11,044.00	11,044.00	11,044.00	0.00
Servicios de Comunicación Social y Publicidad.	0.00	0.00	0.00	0.00	0.00	0.00
Servicios de Traslado y Viáticos	1,000.00	0.00	1,000.00	50.00	50.00	950.00
Servicios Oficiales	8,000.00	4,174.05	12,174.05	15,871.98	15,871.98	-3,697.93
Otros Servicios Generales	12,999.99	-2,066.99	10,933.00	10,933.00	9,565.00	0.00
<b>Transferencias, Asignaciones, Subsidios Y Otras Ayudas</b>	0.00	0.00	0.00	0.00	0.00	0.00
Transferencias Internas y Asignaciones al Sector Público	0.00	0.00	0.00	0.00	0.00	0.00
Transferencias al Resto del Sector Público	0.00	0.00	0.00	0.00	0.00	0.00
Subsidios y Subvenciones	0.00	0.00	0.00	0.00	0.00	0.00
Ayudas Sociales	0.00	0.00	0.00	0.00	0.00	0.00
Pensiones y Jubilaciones	0.00	0.00	0.00	0.00	0.00	0.00
Transferencias a Fideicomisos, Mandatos y Otros Análogos	0.00	0.00	0.00	0.00	0.00	0.00
Transferencias a la Seguridad Social	0.00	0.00	0.00	0.00	0.00	0.00
Donativos	0.00	0.00	0.00	0.00	0.00	0.00
Transferencias al Exterior	0.00	0.00	0.00	0.00	0.00	0.00
<b>Bienes Muebles, Inmuebles E Intangibles</b>	0.00	13,999.00	13,999.00	13,999.00	13,999.00	0.00
Mobiliario y Equipo de Administración	0.00	13,999.00	13,999.00	13,999.00	13,999.00	0.00
Mobiliario y Equipo Educativo y Recreativo	0.00	0.00	0.00	0.00	0.00	0.00
Equipo e Instrumental Médico y de Laboratorio	0.00	0.00	0.00	0.00	0.00	0.00
Vehículos y Equipo de Transporte	0.00	0.00	0.00	0.00	0.00	0.00
Equipo de Defensa y Seguridad	0.00	0.00	0.00	0.00	0.00	0.00
Maquinaria, Otros Equipos y Herramientas	0.00	0.00	0.00	0.00	0.00	0.00
Activos Biológicos	0.00	0.00	0.00	0.00	0.00	0.00
Bienes Inmuebles	0.00	0.00	0.00	0.00	0.00	0.00
Activos Intangibles	0.00	0.00	0.00	0.00	0.00	0.00

Unidad de Acceso a la Información Pública de San Francisco del Rincón, Gto.  
 Estado Analítico del Ejercicio del Presupuesto de Egresos  
 Clasificación Económica (Por Tipo de Gasto)  
 Del 1 de Enero AL 31 DE DICIEMBRE DEL 2021

Concepto	Egresos					Subejercicio 6 = ( 3 - 4 )
	Aprobado	Ampliaciones/ (Reducciones)	Modificado	Devengado	Pagado	
	1	2	3 = ( 1 + 2 )	4	5	
Gasto Corriente	803,328.07	112,858.69	916,186.76	888,770.78	884,999.23	27,415.98
Gasto de Capital	0.00	13,999.00	13,999.00	13,999.00	13,999.00	0.00
Amortización de la Deuda y Disminución de Pasivos	0.00	0.00	0.00	0.00	0.00	0.00
Pensiones y Jubilaciones	0.00	0.00	0.00	0.00	0.00	0.00
Participaciones	0.00	0.00	0.00	0.00	0.00	0.00
<b>Total del Gasto</b>	<b>803,328.07</b>	<b>126,857.69</b>	<b>930,185.76</b>	<b>902,769.78</b>	<b>898,998.23</b>	<b>27,415.98</b>



LIC. SANDRA ISABEL RAMIREZ PADILLA  
 PRESIDENTE DEL CONSEJO



C.P. MIRNA HERRERA NIEVES  
 TESORERO DEL CONSEJO



LIC. LUZ MARIA LUNA PEREZ  
 DIRECTORA




Unidad de Acceso a la Información Pública de San Francisco del Rincón, Gto.  
Estado Analítico del Ejercicio del Presupuesto de Egresos  
Clasificación Administrativa  
Del 1 de Enero AL 31 DE DICIEMBRE DEL 2021

Concepto	Egresos					Subejercicio
	Aprobado	Ampliaciones/ (Reducciones)	Modificado	Devengado	Pagado	
	1	2	3 = (1 + 2)	4	5	
UNIDAD DE ACCESO A LA INFORMACION	803,328.07	126,857.69	930,185.76	902,769.78	898,998.23	27,415.98
Dependencia o Unidad Administrativa 2	0.00	0.00	0.00	0.00	0.00	0.00
Dependencia o Unidad Administrativa 3	0.00	0.00	0.00	0.00	0.00	0.00
Dependencia o Unidad Administrativa 4	0.00	0.00	0.00	0.00	0.00	0.00
Dependencia o Unidad Administrativa 6	0.00	0.00	0.00	0.00	0.00	0.00
Dependencia o Unidad Administrativa 7	0.00	0.00	0.00	0.00	0.00	0.00
Dependencia o Unidad Administrativa 8	0.00	0.00	0.00	0.00	0.00	0.00
<b>Total del Gasto</b>	<b>803,328.07</b>	<b>126,857.69</b>	<b>930,185.76</b>	<b>902,769.78</b>	<b>898,998.23</b>	<b>27,415.98</b>

Gobierno (Federal/Estatal/Municipal) de Unidad de Acceso a la Información Pública de San Francisco del Rincón, Gto.  
Estado Analítico del Ejercicio del Presupuesto de Egresos  
Clasificación Administrativa  
Del 1 de Enero AL 31 DE DICIEMBRE DEL 2021

Concepto	Egresos					Subejercicio
	Aprobado	Ampliaciones/ (Reducciones)	Modificado	Devengado	Pagado	
	1	2	3 = (1 + 2)	4	5	
Poder Ejecutivo	0.00	0.00	0.00	0.00	0.00	0.00
Poder Legislativo	0.00	0.00	0.00	0.00	0.00	0.00
Poder Judicial	0.00	0.00	0.00	0.00	0.00	0.00
Órganos Autónomos	0.00	0.00	0.00	0.00	0.00	0.00
<b>Total del Gasto</b>	<b>0.00</b>	<b>0.00</b>	<b>0.00</b>	<b>0.00</b>	<b>0.00</b>	<b>0.00</b>

  
LIC. SANDRA ISABEL RAMIREZ PADILLA  
PRESIDENTE DEL CONSEJO

  
C.P. MIRNA HERRERA NIEVES  
TESORERO DEL CONSEJO

  
LIC. LUZ MARIA LUNA PEREZ  
DIRECTORA


Sector Paraestatal del Gobierno (Federal/Estatal/Municipal) de Unidad de Acceso a la Información Pública de San Francisco del Rincón, Gto.  
Estado Analítico del Ejercicio del Presupuesto de Egresos  
Clasificación Administrativa  
Del 1 de Enero AL 31 DE DICIEMBRE DEL 2021


Concepto	Egresos					Subejercicio
	Aprobado	Ampliaciones/ (Reducciones)	Modificado	Devengado	Pagado	



Unidad de Acceso a la Información Pública de San Francisco del Rincón, Gto.  
 Estado Analítico del Ejercicio del Presupuesto de Egresos  
 Clasificación Funcional (Finalidad y Función)  
 Del 1 de Enero AL 31 DE DICIEMBRE DEL 2021

Concepto	Egresos					Subejercicio 6 = (3 - 4)
	Aprobado	Ampliaciones/ (Reducciones)	Modificado	Devengado	Pagado	
	1	2	3 = (1 + 2)	4	5	
<b>Gobierno</b>	803,328.07	126,857.69	930,185.76	902,769.78	898,998.23	27,415.98
Legislación	0.00	0.00	0.00	0.00	0.00	0.00
Justicia	0.00	0.00	0.00	0.00	0.00	0.00
Coordinación de la Política de Gobierno	0.00	0.00	0.00	0.00	0.00	0.00
Relaciones Exteriores	0.00	0.00	0.00	0.00	0.00	0.00
Asuntos Financieros y Hacendarios	0.00	0.00	0.00	0.00	0.00	0.00
Seguridad Nacional	0.00	0.00	0.00	0.00	0.00	0.00
Asuntos de Orden Público y de Seguridad Interior	0.00	0.00	0.00	0.00	0.00	0.00
Otros Servicios Generales	0.00	0.00	0.00	0.00	0.00	0.00
	803,328.07	126,857.69	930,185.76	902,769.78	898,998.23	27,415.98
<b>Desarrollo Social</b>	0.00	0.00	0.00	0.00	0.00	0.00
Protección Ambiental	0.00	0.00	0.00	0.00	0.00	0.00
Vivienda y Servicios a la Comunidad	0.00	0.00	0.00	0.00	0.00	0.00
Salud	0.00	0.00	0.00	0.00	0.00	0.00
Recreación, Cultura y Otras Manifestaciones Sociales	0.00	0.00	0.00	0.00	0.00	0.00
Educación	0.00	0.00	0.00	0.00	0.00	0.00
Protección Social	0.00	0.00	0.00	0.00	0.00	0.00
Otros Asuntos Sociales	0.00	0.00	0.00	0.00	0.00	0.00
	0.00	0.00	0.00	0.00	0.00	0.00
<b>Desarrollo Económico</b>	0.00	0.00	0.00	0.00	0.00	0.00
Asuntos Económicos, Comerciales y Laborales en General	0.00	0.00	0.00	0.00	0.00	0.00
Agropecuaria, Silvicultura, Pesca y Caza	0.00	0.00	0.00	0.00	0.00	0.00
Combustibles y Energía	0.00	0.00	0.00	0.00	0.00	0.00
Minería, Manufacturas y Construcción	0.00	0.00	0.00	0.00	0.00	0.00
Transporte	0.00	0.00	0.00	0.00	0.00	0.00
Comunicaciones	0.00	0.00	0.00	0.00	0.00	0.00
Turismo	0.00	0.00	0.00	0.00	0.00	0.00
Ciencia, Tecnología e Innovación	0.00	0.00	0.00	0.00	0.00	0.00
Otras Industrias y Otros Asuntos Económicos	0.00	0.00	0.00	0.00	0.00	0.00
	0.00	0.00	0.00	0.00	0.00	0.00
<b>Otras no Clasificadas en Funciones Anteriores</b>	0.00	0.00	0.00	0.00	0.00	0.00
Transacciones de la Deuda Pública / Costo Financiero de la Deuda	0.00	0.00	0.00	0.00	0.00	0.00
Transferencias, Participaciones y Aportaciones Entre Diferentes Niveles y Ordenes de Gobierno	0.00	0.00	0.00	0.00	0.00	0.00
Saneamiento del Sistema Financiero	0.00	0.00	0.00	0.00	0.00	0.00
Adeudos de Ejercicios Fiscales Anteriores	0.00	0.00	0.00	0.00	0.00	0.00
	0.00	0.00	0.00	0.00	0.00	0.00
<b>Total del Gasto</b>	<b>803,328.07</b>	<b>126,857.69</b>	<b>930,185.76</b>	<b>902,769.78</b>	<b>898,998.23</b>	<b>27,415.98</b>


  
 LIC. SANDRA ISABEL RAMÍREZ PADILLA  
 PRESIDENTE DEL CONSEJO

  
 C.P. MIRNA HERRERA NIEVES  
 TESORERO DEL CONSEJO


  
 LIC. LUZ MARIA LUNA PEREZ  
 DIRECTORA



	1	2	3 = (1 + 2)	4	5	6 = (3 - 4)
Entidades Paraestatales y Fideicomisos No Empresariales y No Financieros	0.00	0.00	0.00	0.00	0.00	0.00
Instituciones Públicas de la Seguridad Social	0.00	0.00	0.00	0.00	0.00	0.00
Entidades Paraestatales Empresariales No Financieras con Participación Estatal Mayoritaria	0.00	0.00	0.00	0.00	0.00	0.00
Fideicomisos Empresariales No Financieros con Participación Estatal Mayoritaria	0.00	0.00	0.00	0.00	0.00	0.00
Entidades Paraestatales Empresariales Financieras Monetarias con Participación Estatal Mayoritaria	0.00	0.00	0.00	0.00	0.00	0.00
Entidades Paraestatales Financieras No Monetarias con Participación Estatal Mayoritaria	0.00	0.00	0.00	0.00	0.00	0.00
Fideicomisos Financieros Públicos con Participación Estatal Mayoritaria	0.00	0.00	0.00	0.00	0.00	0.00
<b>Total del Gasto</b>	<b>0.00</b>	<b>0.00</b>	<b>0.00</b>	<b>0.00</b>	<b>0.00</b>	<b>0.00</b>

  
 LIC. SANDRA ISABEL RAMIREZ PADILLA  
 PRESIDENTE DEL CONSEJO

  
 C.P. MIRNA HERRERA NIEVES  
 TESORERO DEL CONSEJO

  
 LIC. LUZ MARIA LUNA PEREZ  
 DIRECTORA

**UNIDAD DE ACCESO A LA INFORMACIÓN PÚBLICA DE SAN FRANCISCO DEL RINCÓN, GTO.  
ENDEUDAMIENTO NETO  
DEL 1 DE ENERO AL 31 DE DICIEMBRE DEL 2021**

Identificación de Crédito o Instrumento	Contratación / Colocación	Amortización	Endeudamiento Neto
	A	B	C = A - B
<b>Creditos Bancarios</b>			
NO APLICA DEBIDO A QUE LA UNIDAD DE TRANSPARENCIA NO CUENTA CON CONTRATACIÓN DE DEUDA PUBLICA			
Total Créditos Bancarios	0.00	0.00	0.00

<b>Otros Instrumentos de Deuda</b>			
NO APLICA DEBIDO A QUE LA UNIDAD DE TRANSPARENCIA NO CUENTA CON CONTRATACIÓN DE DEUDA PUBLICA			
Total Otros Instrumentos de Deuda	0.00	0.00	0.00
<b>TOTAL</b>	<b>0.00</b>	<b>0.00</b>	<b>0.00</b>

  
LIC. SANDRA ISABEL RAMIREZ PADILLA  
PRESIDENTE DEL CONSEJO

  
C.P. MIRNA HERRERA NIEVES  
TESORERO DEL CONSEJO


  
LIC. LUZ MARIA LUNA PEREZ  
DIRECTORA




**UNIDAD DE ACCESO A LA INFORMACIÓN PÚBLICA DE SAN FRANCISCO DEL RINCÓN, GTO.  
 INTERESES DE LA DEUDA  
 DEL 1 DE ENERO AL 31 DE DICIEMBRE DEL 2021**

Identificación de Crédito o Instrumento	Devengado	Pagado
<b>Créditos Bancarios</b>		
<b>NO APLICA DEBIDO A QUE LA UNIDAD DE TRANSPARENCIA NO CUENTA CON DEUDA PUBLICA, POR TAL MOTIVO NO SE GENERAN INTERESES DE DEUDA</b>		
Total de Intereses de Créditos Bancarios	0.00	0.00

<b>Otros Instrumentos de Deuda</b>		
<b>NO APLICA DEBIDO A QUE LA UNIDAD DE TRANSPARENCIA NO CUENTA CON DEUDA PUBLICA, POR TAL MOTIVO NO SE GENERAN INTERESES DE DEUDA</b>		
Total de Intereses de Otros Instrumentos de Deuda	0.00	0.00
<b>TOTAL</b>	<b>0.00</b>	<b>0.00</b>

  
 LIC. SANDRA ISABEL RAMIREZ PADILLA  
 PRESIDENTE DEL CONSEJO

  
 C.P. MIRNA HERRERA NIEVES  
 TESORERO DEL CONSEJO

  
 LIC. LUZ MARIA LUNA PEREZ  
 DIRECTORA

Unidad de Acceso a la Información Pública de San Francisco del Rincón, Gto.

Flujo de Fondos

Del 1 de Enero AL 31 DE DICIEMBRE DEL 2021

Concepto	Estimado / Aprobado	Devengado	Recaudado / Pagado
<b>Rubros de Ingresos</b>	<b>803,328.07</b>	<b>927,321.42</b>	<b>927,321.42</b>
Impuestos	0.00	0.00	0.00
Cuotas y Aportaciones de Seguridad Social	0.00	0.00	0.00
Contribuciones de Mejoras	0.00	0.00	0.00
Derechos	0.00	0.00	0.00
Productos	0.00	9,202.66	9,202.66
Aprovechamientos	0.00	0.00	0.00
Ingresos por Ventas de Bienes y Servicios	2,500.00	33.00	33.00
Participaciones y Aportaciones	0.00	0.00	0.00
Transferencias, Asignaciones, Subsidios y Otras Ayudas	800,828.07	800,828.07	800,828.07
Ingresos Derivados de Financiamientos	0.00	117,257.69	117,257.69
<b>Capítulos de Gasto</b>	<b>803,328.07</b>	<b>902,769.78</b>	<b>898,998.23</b>
Servicios Personales	741,628.08	776,204.38	773,800.83
Materiales y Suministros	19,000.00	57,413.63	57,413.63
Servicios Generales	42,699.99	55,152.77	53,784.77
Transferencias, Asignaciones, Subsidios y Otras Ayudas	0.00	0.00	0.00
Bienes Muebles, Inmuebles e Intangibles	0.00	13,999.00	13,999.00
Inversión Pública	0.00	0.00	0.00
Inversiones Financieras y Otras Provisiones	0.00	0.00	0.00
Participaciones y Aportaciones	0.00	0.00	0.00
Deuda Pública	0.00	0.00	0.00
<b>Superávit/Déficit</b>	<b>0.00</b>	<b>24,551.64</b>	<b>28,323.19</b>

Concepto	Estimado / Aprobado	Devengado	Recaudado / Pagado
<b>No Etiquetado</b>	<b>0.00</b>	<b>24,551.64</b>	<b>28,323.19</b>
Recursos Fiscales	0.00	24,551.64	28,323.19
Financiamientos Internos	0.00	0.00	0.00
Financiamientos Externos	0.00	0.00	0.00
Ingresos Propios	0.00	0.00	0.00
Recursos Federales	0.00	0.00	0.00
Recursos Estatales	0.00	0.00	0.00
Otros Recursos de Libre Disposición	0.00	0.00	0.00
<b>Etiquetado</b>	<b>0.00</b>	<b>0.00</b>	<b>0.00</b>
Recursos Federales	0.00	0.00	0.00
Recursos Estatales	0.00	0.00	0.00
Otros Recursos de Transferencias Federales Etiquetadas	0.00	0.00	0.00
<b>Superávit/Déficit</b>	<b>0.00</b>	<b>24,551.64</b>	<b>28,323.19</b>

\*Bajo protesta de decir verdad declaramos que los Estados Financieros y sus notas, son razonablemente correctos y son responsabilidad del emisor\*



LIC. SANDRA ISABEL RAMIREZ PADILLA  
PRESIDENTE DEL CONSEJO



C.P. MIRNA HERRERA NIEVES  
TESORERO DEL CONSEJO




LIC. LUZ MARIA LUNA PEREZ  
DIRECTORA



Unidad de Acceso a la Información Pública de San Francisco del Rincón, Qto.  
Gasto por Categoría Programática  
Del 1 de Enero AL 31 DE DICIEMBRE DEL 2021

Concepto	Egresos					Subejercicio 6 = ( 3 - 4 )
	Aprobado	Ampliaciones/ (Reducciones)	Modificado	Devengado	Pagado	
	1	2	3 = (1 + 2)	4	5	
Programas	0.00	0.00	0.00	0.00	0.00	0.00
Subsidios: Sector Social y Privado o Entidades Federativas y Municipios	0.00	0.00	0.00	0.00	0.00	0.00
Sujetos a Reglas de Operación	0.00	0.00	0.00	0.00	0.00	0.00
Otros Subsidios	0.00	0.00	0.00	0.00	0.00	0.00
Desempeño de las Funciones	803,328.07	126,857.69	930,185.76	902,769.78	898,998.23	27,415.98
Prestación de Servicios Públicos	803,328.07	126,857.69	930,185.76	902,769.78	898,998.23	27,415.98
Provisión de Bienes Públicos	0.00	0.00	0.00	0.00	0.00	0.00
Planeación, seguimiento y evaluación de políticas públicas	0.00	0.00	0.00	0.00	0.00	0.00
Promoción y fomento	0.00	0.00	0.00	0.00	0.00	0.00
Regulación y supervisión	0.00	0.00	0.00	0.00	0.00	0.00
Funciones de las Fuerzas Armadas (Únicamente Gobierno Federal)	0.00	0.00	0.00	0.00	0.00	0.00
Específicos	0.00	0.00	0.00	0.00	0.00	0.00
Proyectos de Inversión	0.00	0.00	0.00	0.00	0.00	0.00
Administrativos y de Apoyo	0.00	0.00	0.00	0.00	0.00	0.00
Apoyo al proceso presupuestario y para mejorar la eficiencia institucional	0.00	0.00	0.00	0.00	0.00	0.00
Apoyo a la función pública y al mejoramiento de la gestión	0.00	0.00	0.00	0.00	0.00	0.00
Operaciones ajenas	0.00	0.00	0.00	0.00	0.00	0.00
Compromisos	0.00	0.00	0.00	0.00	0.00	0.00
Obligaciones de cumplimiento de resolución jurisdiccional	0.00	0.00	0.00	0.00	0.00	0.00
Desastres Naturales	0.00	0.00	0.00	0.00	0.00	0.00
Obligaciones	0.00	0.00	0.00	0.00	0.00	0.00
Pensiones y jubilaciones	0.00	0.00	0.00	0.00	0.00	0.00
Aportaciones a la seguridad social	0.00	0.00	0.00	0.00	0.00	0.00
Aportaciones a fondos de estabilización	0.00	0.00	0.00	0.00	0.00	0.00
Aportaciones a fondos de inversión y reestructura de pensiones	0.00	0.00	0.00	0.00	0.00	0.00
Programas de Gasto Federalizado	0.00	0.00	0.00	0.00	0.00	0.00
Gasto Federalizado	0.00	0.00	0.00	0.00	0.00	0.00
Participaciones a entidades federativas y municipios	0.00	0.00	0.00	0.00	0.00	0.00
Costo financiero, deuda o apoyos a deudores y ahorradores de la banca	0.00	0.00	0.00	0.00	0.00	0.00
Adeudos de ejercicios fiscales anteriores	0.00	0.00	0.00	0.00	0.00	0.00
<b>Total del Gasto</b>	<b>803,328.07</b>	<b>126,857.69</b>	<b>930,185.76</b>	<b>902,769.78</b>	<b>898,998.23</b>	<b>27,415.98</b>

  
LIC. SANDRA ISABEL RAMIREZ PADILLA  
PRESIDENTE DEL CONSEJO

  
C.P. MIRNA HERRERA NIEVES  
TESORERO DEL CONSEJO

  
LIC. LUZ MARIA LUNA PEREZ  
DIRECTORA